



David KALFON



Cyriaque DAILLAND

Stratégie d'investissement :

Sanso Opportunités a pour objectif de profiter des grandes tendances sur les différentes classes d'actifs (actions européennes et internationales, obligations, monétaire...) tout en essayant de limiter la participation aux phases de baisse de marchés au travers d'une gestion flexible « totalement discrétionnaire » de l'allocation d'actif.

L'analyse de l'équipe de gestion repose sur deux piliers : l'analyse macro-économique (anticipations de croissance économique, politiques monétaires des différentes zones, équilibres extérieurs, inflation, perspectives sur le marché des taux et des devises,...) et l'analyse technique (indicateurs de momentum, identification de figure de retournement de tendance, analyse des bandes de Bollinger etc).

L'exposition maximum aux marchés actions une fois pris en compte l'impact des positions sur produits dérivés sera toujours comprise entre -10% et +70% de l'actif net. Au niveau obligataire, le fonds bénéficie d'une plage de sensibilité pouvant varier de -2 à +10.

SRI :

Risque plus faible

Risque plus élevé



Rendement potentiellement plus faible

Rendement potentiellement plus élevé

Date de création : 24/08/2012**Devise :** USD**Nature juridique :** FCP de droit français - OPCVM**Durée d'investissement conseillée :** 5 ans**Dépositaire :** Caceis bank**Valorisateur :** CACEIS FA**Commissaire aux comptes :** DELOITTE & ASSOCIES**Actif net du fonds :** 7.18 M €**Indice de référence :** Ester**Fréquence de valorisation :** Quotidien**Centralisation :** 11h30 en J**Règlement :** J+2**Affectation des résultats :** Capitalisation**Frais de gestion financière et administratifs :** 2 %**Commissions de surperformance :** 20% TTC de la surperformance au delà d'Ester +1%**Commissions de souscription :** 4 % max**Commissions de rachat :** Néant**Evolution de la performance depuis 5 ans ou création****Performances**

	Novembre	2023	1 an	3 ans	5 ans	Depuis création	Annualisée depuis création
Sanso Opportunités	3.82%	3.45%	0.41%	-2.19%	7.25%	20.80%	1.58%
Indice de référence	0.33%	2.96%	3.09%	2.30%	1.42%	0.99%	0.08%

Historique des performances mensuelles

Année	Jan.	Fev.	Mars	Avril	Mai	Juin	Juil.	Août	Sept.	Oct.	Nov.	Déc.	Fonds	Benchmark
2023	3.73%	-0.80%	-0.03%	-0.36%	0.04%	1.60%	0.12%	-0.71%	-1.65%	-2.17%	3.82%		3.45%	2.96%
2022	-2.48%	-2.08%	0.02%	-2.30%	-1.14%	-4.23%	3.59%	-1.23%	-4.57%	1.87%	2.86%	-2.77%	-12.12%	-0.02%
2021	-0.01%	0.37%	1.48%	1.17%	0.60%	0.87%	0.56%	0.93%	-1.68%	0.79%	-0.53%	1.28%	5.95%	-0.57%
2020	0.38%	-2.47%	-12.21%	7.11%	2.46%	1.41%	1.01%	2.22%	-0.19%	-0.84%	4.61%	1.54%	3.83%	-0.55%
2019	4.12%	1.09%	0.02%	1.38%	-0.96%	1.85%	0.20%	-1.19%	0.90%	1.01%	0.88%	1.44%	11.16%	-0.33%
2018	1.60%	-0.91%	-2.41%	1.80%	-0.80%	-0.55%	1.42%	-0.63%	-0.32%	-2.97%	-0.23%	-3.53%	-7.43%	-0.26%

Indicateur de risque (1 an)

	Fonds
Sharpe	-0.44
Volatilité	6.13%
Drawdown	-5.35%

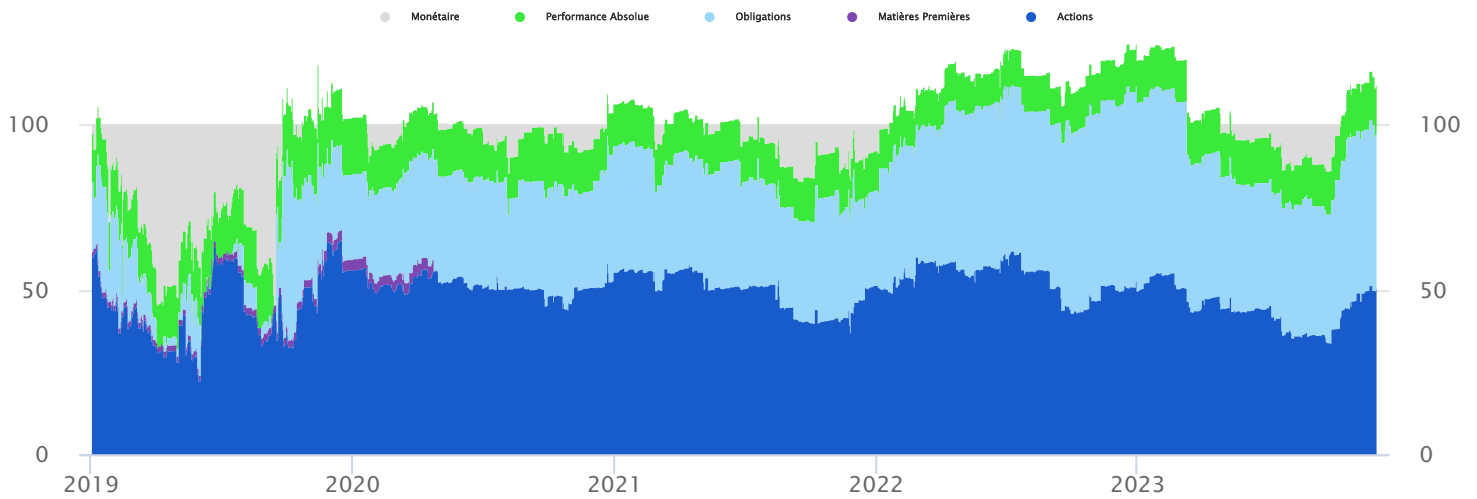
Source: SANSO INVESTMENT SOLUTIONS | Données arrêtées au 30/11/2023.

Contact commercial | equipe.commerciale@sanso-is.com | 01.81.22.29.77

Les performances passées ne sont pas un indicateur fiable des performances futures.

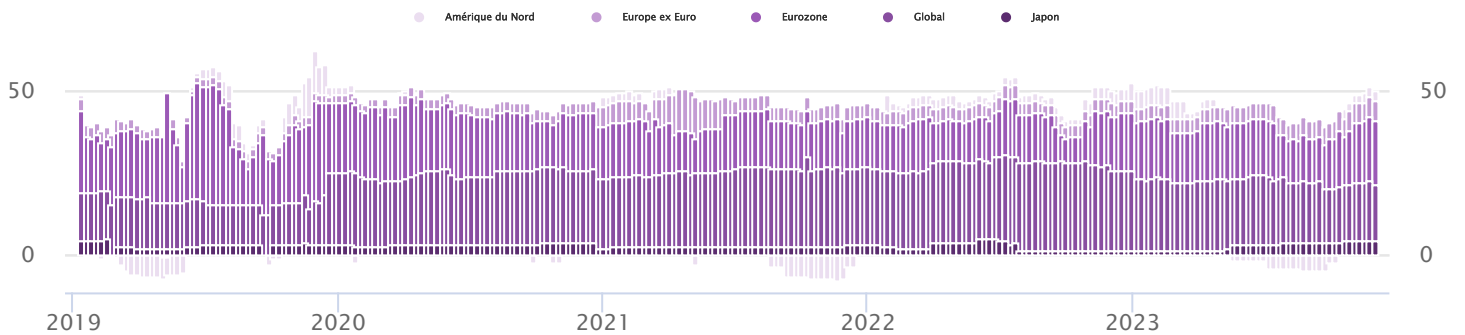
Evolution de l'allocation du portefeuille

Evolution de l'allocation (hors devises)

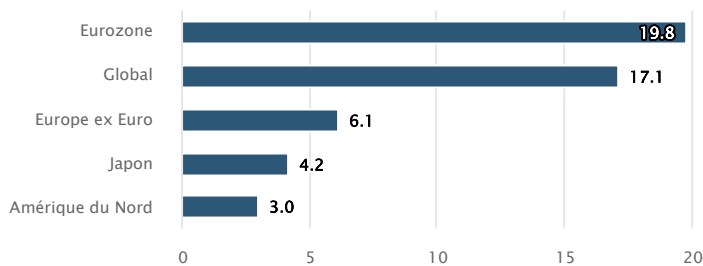


Positionnement du portefeuille

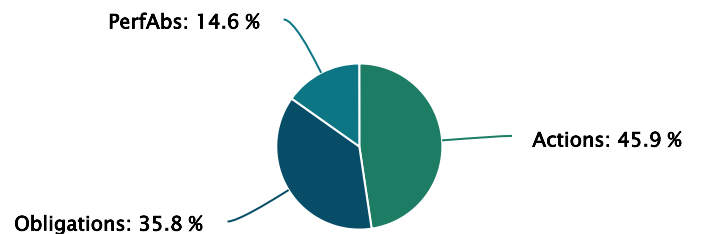
Evolution de l'exposition actions



Ventilation par région (Actions) (%)

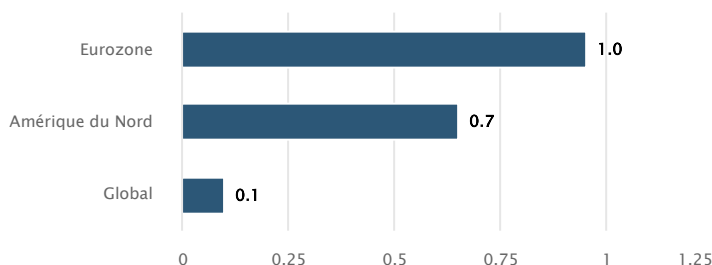


Ventilation par type d'actifs (%)

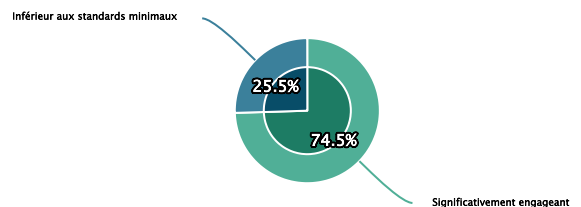


Source : SANSO INVESTMENT SOLUTIONS

Ventilation par région de la sensibilité obligataire



Ventilation des sous-jacents en portefeuille selon la classification ISR de l'AMF



Tous les sous-jacents en portefeuille sont classés selon la doctrine AMF à l'exception des obligations souveraines, des liquidités et actifs solidaires

Avertissement / Contact

Les informations contenues dans ce document sont remises uniquement à titre d'information et ne sauraient constituer une information contractuelle ou légale. Ce document a pour but de vous informer de manière simplifiée sur les caractéristiques du fonds et de vous permettre d'apprécier le contexte de marché dans lequel le FCP a été géré. Les performances et réalisations passées ne constituent en rien une garantie pour les performances futures. Le prospectus du fonds est disponible sur le site www.sanso-is.com ou sur simple demande auprès de SANSO IS.
 Sanso Investment Solutions - SAS au capital de 563 673 € - N° SIREN 535 108 369 RCS Paris - 69, Boulevard Malesherbes 75008 Paris - www.sanso-is.com.
 Société de gestion agréée par l'AMF sous le n° GP-11000033 - N°ORIAS : 12066196.