

GESTION MIXTE

GÉRANTS



Laurent BOUDOIN



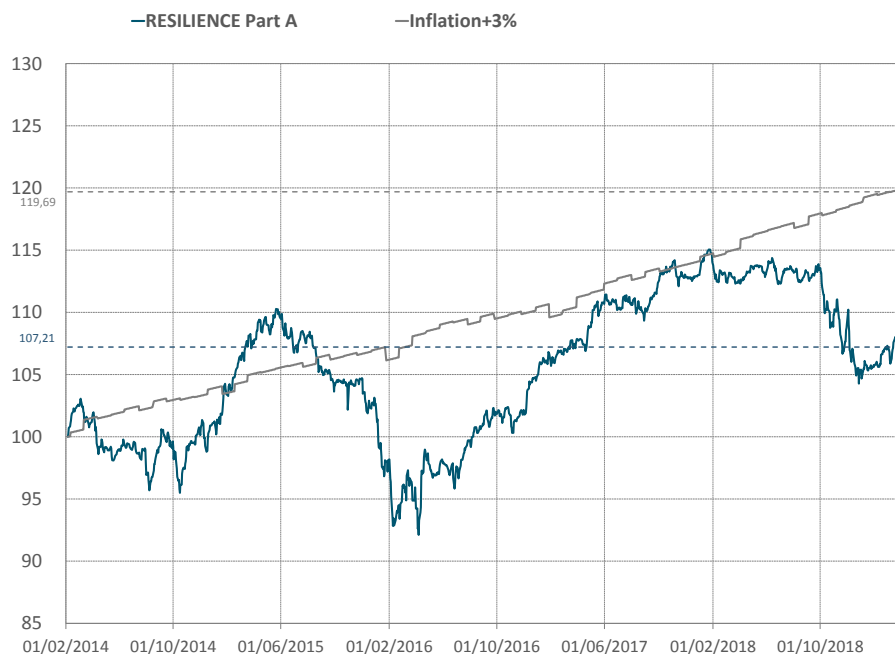
David KALFON

DESCRIPTION DU FONDS

Cet OPCVM est un « fond diversifié » qui a pour objectif de délivrer une performance nette de frais supérieure à l'indice représentant la hausse annuelle des prix à la consommation hors tabac en France (ticker Bloomberg CPXTRFI Index) augmentée de 3%. Pour atteindre cet objectif, l'OPCVM, conforme aux normes européennes, s'expose de manière discrétionnaire aux marchés actions, obligataires, de matières premières et monétaires. Cette exposition sera mise en oeuvre par des investissements en OPCVM sans contrainte géographique ou sectorielle. La gestion de ce FCP s'appuie sur les recommandations du cabinet Fundesys, Conseiller en Investissements Financiers et membre de l'association professionnelle ANACOFI.

▪ Code ISIN	: FR0011707611	▪ Code Bloomberg	: RESIUSD FP Equity
▪ VL au 29/03/2019	: 107,25 USD	▪ Profil de risque et de rendement	: 1 2 3 4 5 6 7
▪ Encours global du fonds	: 28,56 M €	▪ Notation Quantalys	: ★ ★ ★ ★ ★

EVOLUTION HISTORIQUE



INDICATEURS DE RISQUES EX-POST

	1 an	3 ans
Volatilité (fonds)	5,82%	5,50%
Volatilité (Indice)	1,19%	1,08%
Max Drawdown (fonds)	-8,84%	-9,37%
Max Drawdown (Indice)	-0,47%	-0,47%
Tracking error	6,25%	5,94%
Beta	-0,42	0,06
Ratio de Sharpe	-0,79	2,35

HISTORIQUES DES PERFORMANCES CUMULÉES(1)

	MTD	YTD	1 an	3 ans	5 ans	Depuis création	Annualisée depuis création
RESILIENCE Part B	0,19%	1,73%	-4,59%	12,89%	x	7,21%	1,36%
Inflation+3%	-0,24%	0,03%	4,01%	13,24%	x	19,69%	3,56%

(1) Les performances et réalisations du passé ne constituent en rien une garantie pour des performances à venir. Ces données sont communiquées pour vous permettre d'apprécier le contexte de marché dans le lequel le FCP a été géré et ne constituent en aucune matière des indices de référence. La flexibilité des stratégies mises en oeuvre dans le FCP rend caduque toute comparaison avec un indice figé du marché. Ce document, à caractère commercial, a pour but de vous informer de manière simplifiée sur les caractéristiques du fonds.

COMMENTAIRE DE GESTION

Performance :

Au cours du mois de mars, la valeur liquidative de Résilience progresse de 0.28%. Depuis le début de l'année, la performance est de +1.47%

Explication de performance :

Nos positions sur les fonds GuardCap Global Equities et Varenne Sélection sont les meilleures contributions à la performance. Nos positions de couverture par les marchés à terme sur le dollar et sur le Cac40 sont les moins bonnes contributions.

Gestion :

Le mois de mars a été caractérisé par une hausse des marchés d'actions dans un contexte de renforcement du dollar et de baisse des taux d'intérêts. Cette évolution est liée à la poursuite de la dégradation des indicateurs avancés de croissance (ex : PMI manufacturiers), qui a été particulièrement marquée dans la zone euro. Les banquiers centraux mondiaux ont rassuré les marchés quant à la pérennité de leurs injections de liquidité, ce qui a soutenu les marchés d'actions. Dans ce contexte, nous avons maintenu l'exposition aux marchés d'actions proche de ses maximums. En fin de période, elle s'inscrivait à 78%.

CARACTÉRISTIQUES PRINCIPALES

Forme juridique : FCP de droit français conforme à la directive 2014/91/EU (UCITS)

Part : Part B Tous souscripteurs

Classification AMF : OPCVM Mixte

Date de création : 05/02/2014

Devise de référence : USD

Affectation des résultats : Capitalisation

Fréquence de valorisation : Quotidien

Heure de centralisation : Avant 11h00

Publication de la VL : J+2

Frais de gestion : 2,10% TTC Max

Dépositaire : CACEIS Bank

Pour plus d'informations : <http://www.sanso-is.com>

Commission de surperformance : 20% TTC de la surperformance annuelle de l'OPCVM par rapport à l'indice représentant la hausse annuelle des prix à la consommation hors tabac en France (ticker Bloomberg CPXTRFI Index) + 3%

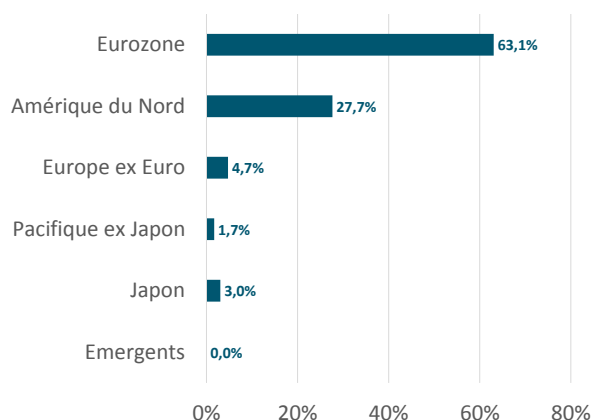
Commission de rachat : Néant

Commission de souscription : 2% TTC maximum non acquise à l'OPCVM

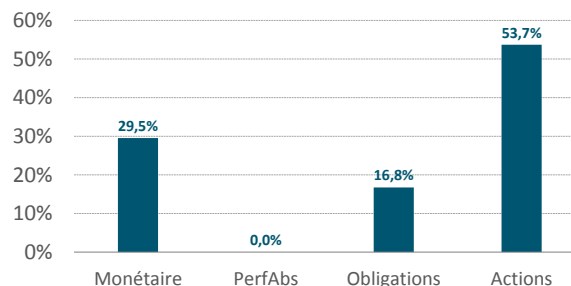
Eligible au PEA : Non

Commissaire au compte : Deloitte & Associés

RÉPARTITION PAR ZONE GÉOGRAPHIQUE



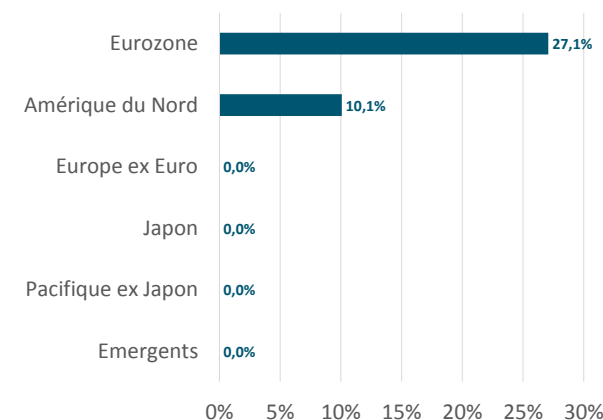
COMPOSITION DU PORTEFEUILLE



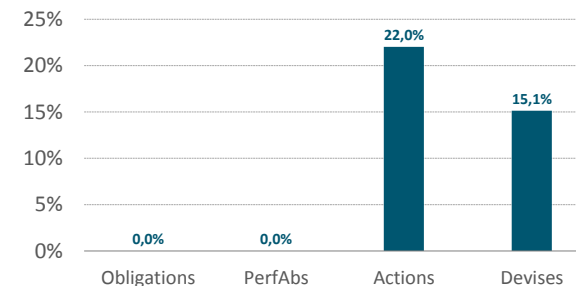
LES 5 PRINCIPALES POSITIONS

Caceis Bank	23,91%
Go Court Terme	15,45%
Varenne Sélection I	11,53%
Morgan Stanley Invnt Global Brands	11,45%
Guardcap Global Equity-I Usd	11,41%

EXPOSITIONS DERIVES



EXPOSITIONS DERIVES



MOUVEMENTS

ACHATS	VENTES
Fidelity-Sust Watr Was-Y Usd	Nordea 1 Sic-Glob St-Bi-Eur
Ivo Fixed Income-Eur I	Amundi 3 M-Ic
H2O Multiequities I	Taux Reels Europeens-Ac

(1) Les performances et réalisations du passé ne constituent en rien une garantie pour des performances à venir. Ces données sont communiquées pour vous permettre d'apprécier le contexte de marché dans le lequel le FCP a été géré et ne constituent en aucune matière des indices de référence. La flexibilité des stratégies mises en oeuvre dans le FCP rend caduque toute comparaison avec un indice figé du marché. Ce document, à caractère commercial, a pour but de vous informer de manière simplifiée sur les caractéristiques du fonds.