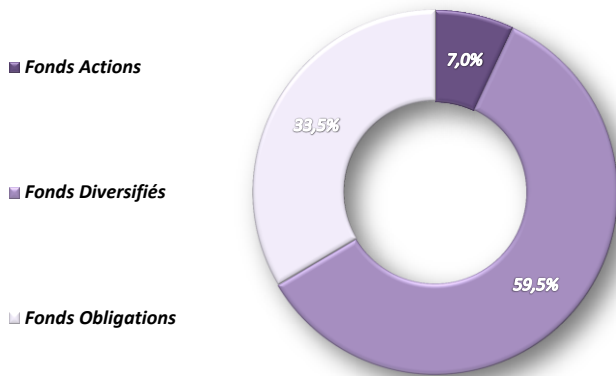


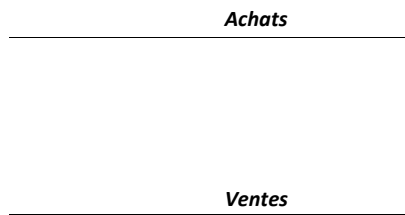
28 février 2017

Le profil Sérénité a une exposition modérée aux actifs risqués, et privilégie la sécurité des investissements au rendement. Le portefeuille est investi principalement dans des fonds obligataires ainsi que dans des fonds diversifiés. L'exposition cible du profil aux marchés actions est de 25%. L'équipe de gestion peut faire varier cette exposition de 0% à 40%

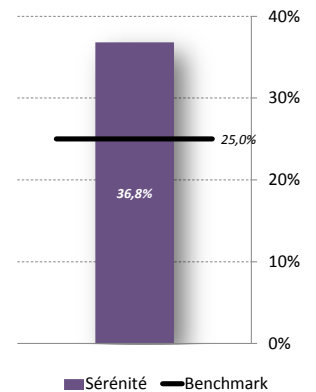
Allocation d'actifs



Opérations du Mois



Exposition Actions



Commentaire de Gestion

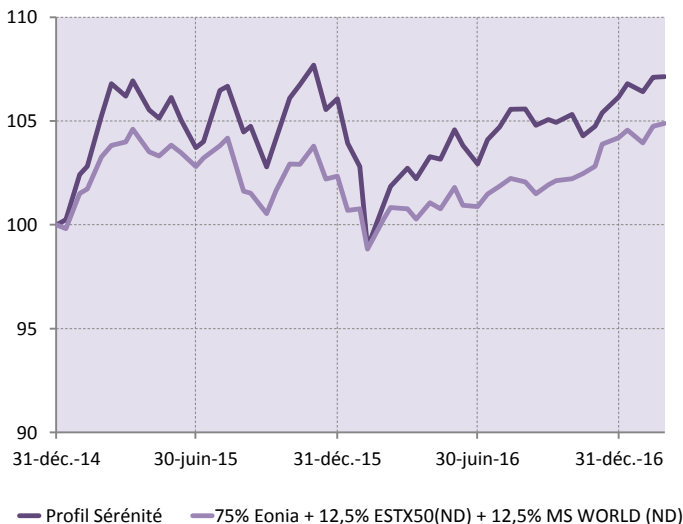
Les indicateurs économiques en Europe restent de très bonne facture mais le manque de visibilité politique renforce toujours la frilosité des investisseurs et ce, malgré l'annonce récente de l'alliance centriste entre François Bayrou et Emmanuel Macron en France. Aux Etats-Unis, le programme de soutien à la croissance de l'administration Trump reste d'actualité mais les modalités demeurent imprécises, laissant ainsi présager d'un long délai d'application. Les effets positifs sur la croissance risquent donc de n'être observables qu'en 2018. La situation économique semble tout de même poursuivre son rebond avec une accélération de l'activité, une baisse du chômage et une consommation des ménages en progression. Les marchés saluent tout de même cette reprise économique au niveau mondial puisque que le MSCI World (ND) progresse de 4,53% sur le mois. On sent en ce début d'année une certaine forme d'indécision, les investisseurs restant partagés entre reprise économique et risque politique. Les volumes échangés et la volatilité observée sur les marchés actions sont restés plus faibles qu'à l'accoutumée. Il nous semble qu'aujourd'hui, la prudence reste de mise. Les bonnes nouvelles ont été anticipées alors que les risques de déception sont plus importants.

Principales Lignes

1	ALTIFLEX	11,0%
2	EXANE PLEIADE PERFORMANCE-P	9,5%
3	TRUSTEAM OPTIMUM-A	9,5%
4	SYCOMORE L/S MKT NEUTRAL-R	9,5%
5	ECHIQUEUR PATRIMOINE	9,5%
6	SUNNY EURO STRATEGIC-R	8,0%
7	OPTIMUM-BE	7,0%
8	SEXTANT GRAND LARGE	7,0%
9	MAXIMA-A	5,0%
10	EDR-SIG EURO HIGH YLD-A EUR	4,0%

Performances

Performances depuis l'origine



Indicateurs

Performances	1M	Year To date	1Y	Origine	Volatilité	R. Sharpe
Profil	0,68%	0,92%	6,1%	7,13%	6,07%	0,53
Benchmark	0,90%	0,67%	4,6%	4,89%	4,12%	0,54
Δ	-0,22%	0,25%	1,5%	2,25%		

(Volatilités et Ratio Sharpe calculés sur la période de reporting)

Contributions à la Performance sur le mois

Performances par classe d'actifs			
Performances	Profil	Bench.	Δ
Actions	1,42%	3,69%	-2,26%
Obligations	0,89%	-0,02%	0,91%
Diversifiés	0,47%	0,00%	0,47%
TOTAL	0,68%	0,90%	-0,22%


(Performances sur le dernier mois)

Performeurs du Mois

	Fonds	Perf
1	AMUNDI OBL INTERNATIONALE-P	3,98%
2	ECHIQUEUR VALUE	2,38%
3	ALTIFLEX	2,28%
4	M&G GLOBAL MACRO BOND-BEA	1,99%
5	AXIOM OBLIGATAIRE-R	1,11%
6	MAXIMA-A	1,04%
7	SEXTANT GRAND LARGE	0,87%
8	EDR-SIG EURO HIGH YLD-A EUR	0,79%
9	H2O MODERATO-RC	0,65%
10	KEREN CORPORATE-R	0,64%



Profil de Risque (SRRI)



Sources : Bloomberg, Amaika AM