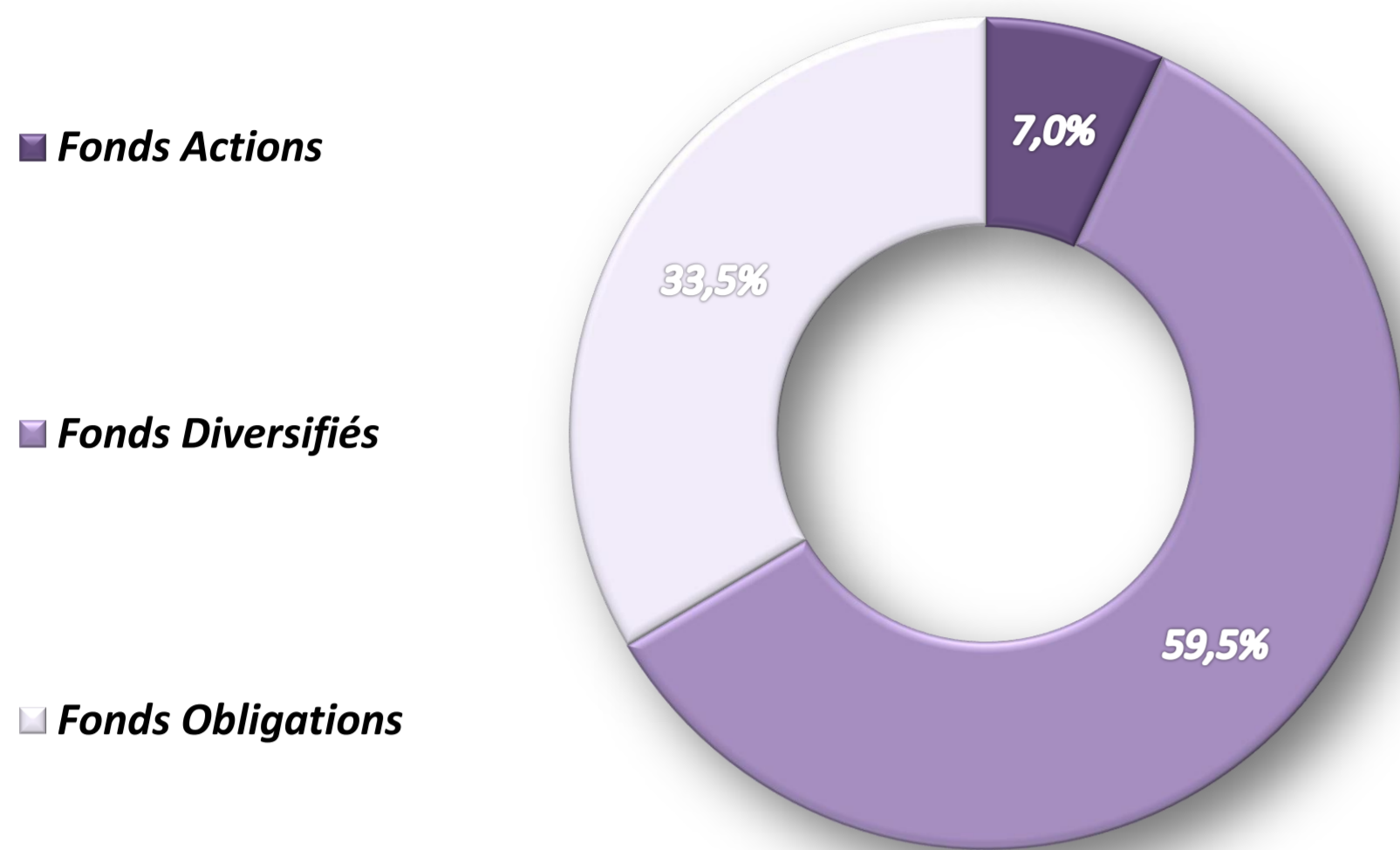


31 janvier 2017

Le profil Sérénité a une exposition modérée aux actifs risqués, et privilégie la sécurité des investissements au rendement. Le portefeuille est investi principalement dans des fonds obligataires ainsi que dans des fonds diversifiés. L'exposition cible du profil aux marchés actions est de 25%. L'équipe de gestion peut faire varier cette exposition de 0% à 40%

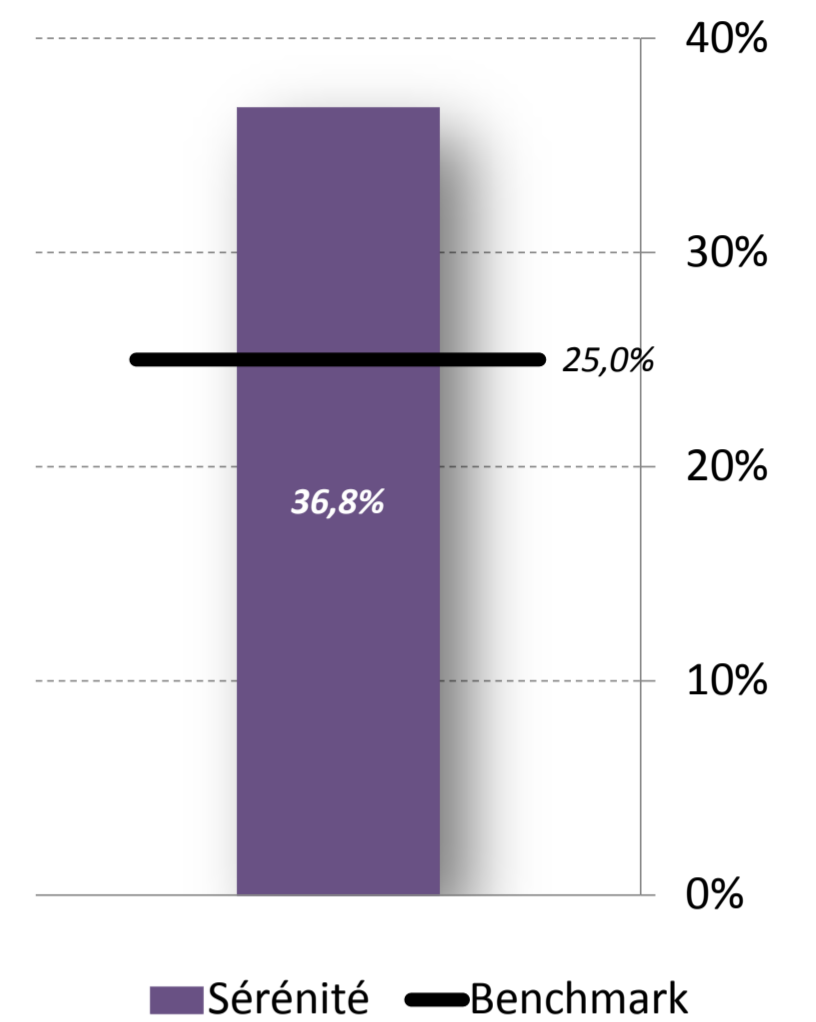
Allocation d'actifs



Opérations du Mois

Achat	
EDR-SIG EURO HIGH YLD-A EUR	+4,0%
Ventes	
NORDEA I SIC-STAB RET-BP-EUR	-2,0%
BNY-GLOBAL REAL RETU EUR-AA	-2,0%

Exposition Actions



Commentaire de Gestion

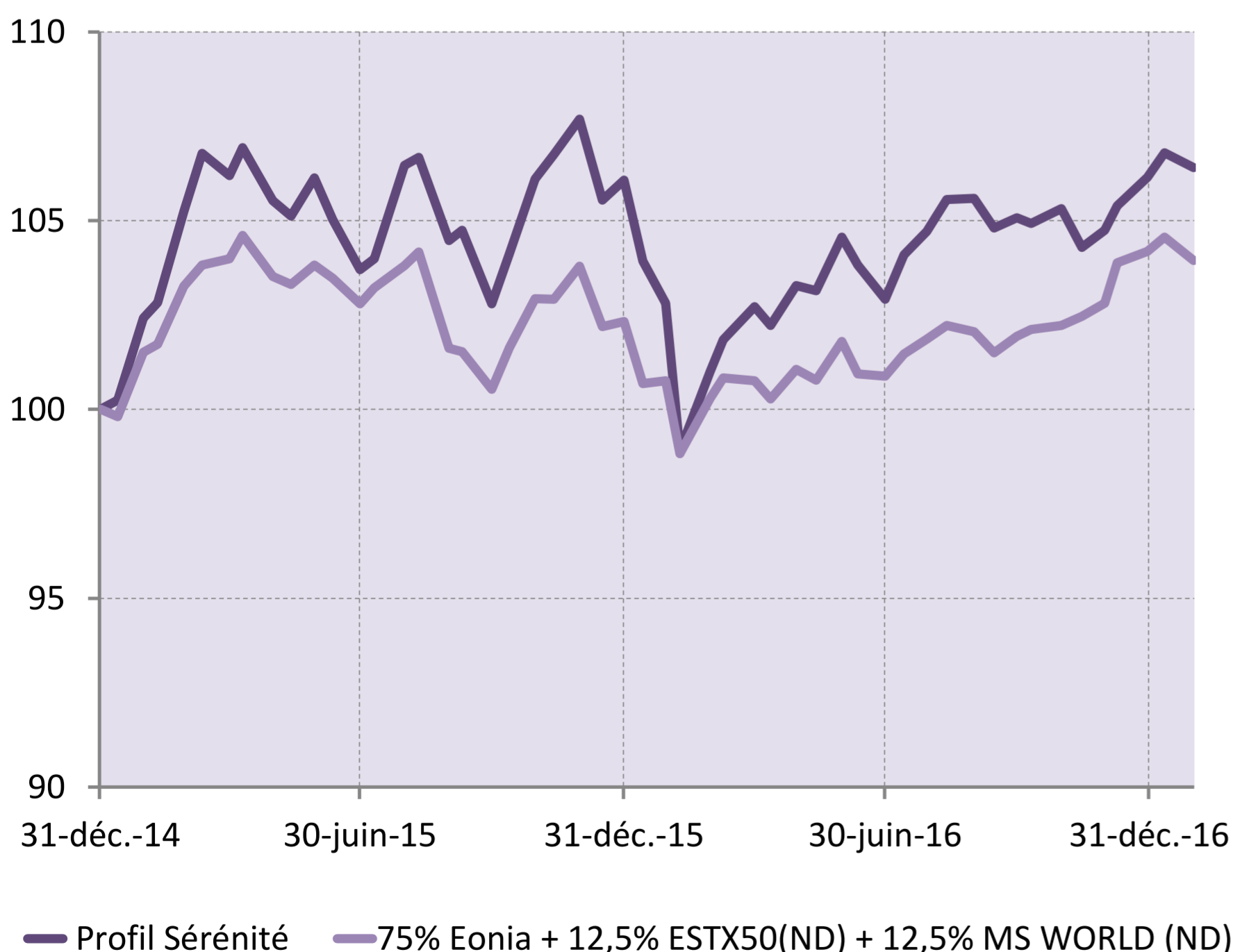
Les indicateurs en Europe continuent de s'améliorer et de pointer vers une accélération de la croissance en Europe, tant sur la partie continentale qu'outre-manche où les discussions sur la mise en œuvre du Brexit s'intensifient. Aux Etats-Unis, la bonne tenue de la consommation et la hausse des investissements laissent penser que l'économie du pays devrait poursuivre son expansion. Mais les investisseurs sont restés pendus aux premières décisions de la nouvelle administration américaine qui montrent, en tous cas sur la forme, un véritable changement d'orientation. Les marchés actions ont finalement privilégié les aspects politiques à l'économie et sont restés, au niveau mondial quasiment inchangés sur le mois. Dans un environnement où le dollar s'affaiblit, les marchés émergents exprimés en euros se portent bien et confirment leur reprise. Les taux souverains reprennent leur hausse avec le rendement du 10 ans allemand qui passe de 0.2 à 0.5% sur le mois. Malgré cette remontée des taux souverains, la dette d'entreprise se tient bien, illustrant la poursuite du resserrement des spreads de crédit. Ce contexte plus reflationniste est favorable aux actions mais les incertitudes politiques doivent nous inciter à rester vigilants dans les mois qui viennent.

Principales Lignes

1 ALTIFLEX	11,0%
2 EXANE PLEIADE PERFORMANCE-P	9,5%
3 TRUSTEAM OPTIMUM-A	9,5%
4 SYCOMORE L/S MKT NEUTRAL-R	9,5%
5 ECHIQUIER PATRIMOINE	9,5%
6 SUNNY EURO STRATEGIC-R	8,0%
7 OPTIMUM-BE	7,0%
8 SEXTANT GRAND LARGE	7,0%
9 MAXIMA-A	5,0%
10 EDR-SIG EURO HIGH YLD-A EUR	4,0%

Performances

Performances depuis l'origine



Indicateurs

Performances	1M	Year To date	1Y	Origine	Volatilité	R. Sharpe
Profil	0,24%	0,24%	3,5%	6,41%	6,18%	0,49
Benchmark	-0,23%	-0,23%	3,2%	3,95%	4,17%	0,45
Δ	0,47%	0,47%	0,3%	2,46%	<small>(Volatilités et Ratio Sharpe calculés sur la période du reporting)</small>	

Contributions à la Performance sur le mois

Performances par classe d'actifs			
Performances	Profil	Bench.	Δ
Actions	0,37%	-0,88%	1,26%
Obligations	0,09%	-0,02%	0,11%
Diversifiés	0,28%	0,00%	0,28%
TOTAL	0,24%	-0,23%	0,47%

(Performances sur le dernier mois)

Performeurs du Mois

Fonds	Perf
1 ECHIQUIER VALUE	2,91%
2 AXIOM OBLIGATAIRE-R	2,22%
3 OPTIMUM-BE	0,92%
4 SEXTANT GRAND LARGE	0,83%
5 KEREN CORPORATE-R	0,77%
6 TIKEHAU CREDIT PLUS-AC	0,48%
7 EXANE PLEIADE PERFORMANCE-P	0,43%
8 ECHIQUIER PATRIMOINE	0,41%
9 EDR-SIG EURO HIGH YLD-A EUR	0,39%
10 SUNNY EURO STRATEGIC-R	0,34%



Profil de Risque (SRRI)

Risque plus faible	1
	2
	3
	4
	5
	6
Risque plus élevé	7

Sources : Bloomberg, Amaika AM