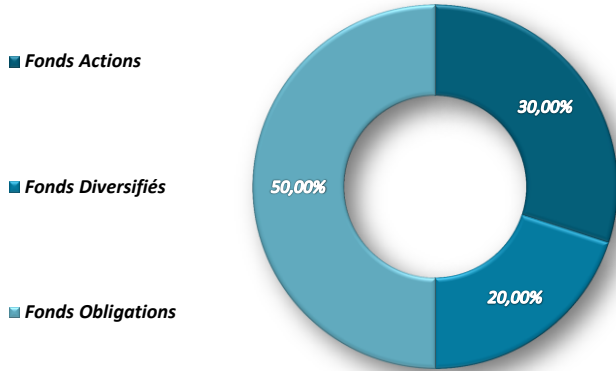


## 28 septembre 2018

Le profil Sérénité a une exposition modérée aux actifs risqués, et privilégie la sécurité des investissements au rendement. Le portefeuille est investi principalement dans des fonds obligataires ainsi que dans des fonds diversifiés. L'exposition cible du profil aux marchés actions est de 25%. L'équipe de gestion peut faire varier cette exposition de 0% à 40%

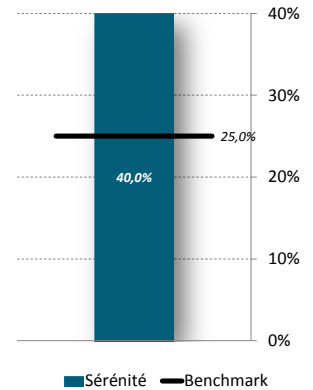
### Allocation d'actifs



### Principales Opérations du Mois

Achats	
TIKEHAU 2022-C	+10,0%
TIKEHAU CREDIT PLUS-AC	+6,0%
COMGEST MONDE	+1,0%
KIRAO MULTICAPS-AC	+4,0%
PICTET-SECURITY-PE	+2,0%
Ventes	
MAXIMA-A	-2,0%
OPTIMUM-BE	-3,0%
ECHIQUIER VALUE	-1,0%
ODDO AVENIR EURO-A	-3,0%
TRUSTEAM OPTIMUM-A	-4,0%
DORVAL CONVICTIONS PEA	-4,0%

### Exposition Actions



### Commentaire de Gestion

Les marchés internationaux ont évolué en ordre dispersé au cours du mois de septembre. Les actions internationales libellées en euros sont légèrement positives sur le mois, tirées principalement par le dollar. Si les actions américaines restent stables sur le mois, les actions européennes ont de nouveau souffert des craintes liées à la définition du budget italien et aux conséquences que celui-ci pourrait avoir sur les relations avec les institutions européennes. Du côté de la guerre commerciale, la renégociation de l'Aléna entre les Etats-Unis, le Mexique et le Canada a abouti à un nouvel accord de principe. Hormis le nom, les changements devraient être mineurs mais cela permet à D. Trump d'obtenir le crédit de la renégociation en amont des élections de mi-mandat du 6 novembre prochain.

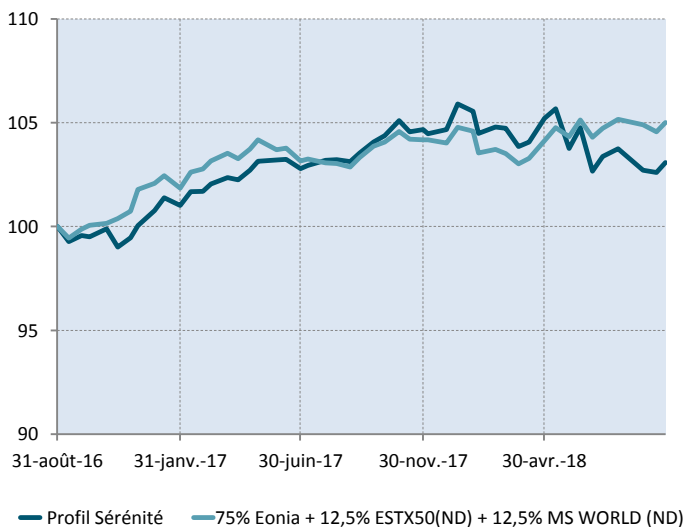
Côté microéconomique, le mois d'octobre va être animé par la saison des résultats du troisième trimestre. Les bénéfices attendus aux Etats-Unis sont toujours très forts, boostés par la dynamique économique et la réforme fiscale. Celle-ci incite les entreprises à investir, ce qui devrait booster la productivité outre-Atlantique. En Europe et au Japon la dynamique bénéficiaire est toujours bien orientée. Les actualités politiques anxiogènes masquent la bonne dynamique économique dans le monde et notamment aux Etats-Unis. Ainsi, nous continuons de privilégier les actions et notamment les actions internationales, constituées au deux tiers d'actions américaines.

### Principales Lignes

1	ALTFLEX	11,0%
2	AXIOM OBLIGATAIRE-R	10,0%
3	KEREN CORPORATE-R	10,0%
4	EDR-BOND ALLOCATION A EUR	10,0%
5	TIKEHAU 2022-C	10,0%
6	MAXIMA-A	8,0%
7	TIKEHAU CREDIT PLUS-AC	6,0%
8	OPTIMUM-BE	5,0%
9	ECHIQUIER PRIME	4,0%
10	H2O MULTIBONDS-RC	4,0%

Attention : L'investissement sur les supports en unités de compte supporte un risque de perte en capital. Les montants investis sur les supports en unités de compte ne sont pas garantis par l'assureur, qui ne s'engage que sur le nombre d'unités de compte, mais sont sujets à des fluctuations à la hausse ou à la baisse dépendant en particulier de l'évolution des marchés financiers. Les chiffres cités ont trait aux années ou aux mois écoulés et les performances passées ne préjugent pas des performances futures et ne sont pas constantes dans le temps. Les performances sont calculées nettes de frais de gestion du contrat, de frais au titre de la gestion sous mandat du contrat et nette de frais de gestion propres aux supports en unités de compte. Les performances des indices sont calculées dividendes nets réinvestis. Elles sont calculées hors prélèvements sociaux et fiscaux. Préalablement à tout investissement sur un nouveau support en unités de compte, vous devez prendre connaissance du document d'information clé pour l'investisseur (DICI) ou du Prospectus ou de la fiche présentant les Caractéristiques Principales pour chacun des supports choisis.

### Performances depuis l'origine



### Indicateurs

Performances	1M	Year To date	1Y	Origine	Volatilité	R. Sharpe
Profil	0,37%	-1,51%	-0,4%	3,09%	3,19%	0,46
Benchmark	0,11%	0,96%	1,6%	5,01%	2,21%	1,08
Δ	0,26%	-2,47%	-2,1%	-1,92%		

### Contributions à la Performance sur le mois

Performances par classe d'actifs				Performeurs du Mois		
Performances	Profil	Bench.	Δ	Fonds	Perf	
Actions	-0,61%	0,50%	-1,11%	1	H2O MULTIBONDS-RC	9,61%
Obligations	1,81%	-0,02%	1,83%	2	COMGEST MONDE	1,90%
Diversifiés	-0,75%	0,00%	-0,75%	3	EDR-BOND ALLOCATION A EUR	1,10%
TOTAL	0,37%	0,11%	0,26%	4	KEREN CORPORATE-R	1,10%
<i>(Performances sur le dernier mois)</i>						
<b>Profil de Risque (SRRI)</b>						
Risque plus faible						
1						
2						
3						
4						
5						
6						
7						
Risque plus élevé						
Sources : Bloomberg, Sanso IS						

Sanso IS n'agit pas en tant que gestionnaire des contrats mais en qualité de conseiller en investissement auprès de la compagnie, qui reste libre de suivre et d'exécuter ou pas les conseils fournis.

Ce document a été conçu par Sanso IS, il ne constitue ni un élément contractuel, ni un conseil en investissement ni un document publicitaire.

Du fait de leur simplification, les informations contenues dans ce document sont partielles. Elles peuvent être subjectives et sont susceptibles d'être modifiées sans préavis. Par ailleurs, les données présentées sont celles d'un profil théorique de référence en gestion sous mandat et sont donc susceptibles de ne pas refléter la répartition de votre épargne. Votre profil en gestion sous mandat peut donc s'en écarter pour notamment les raisons suivantes : souscription récente du contrat, versements/achats, changement de profil etc. Il convient de prendre contact avec votre conseiller afin de connaître la performance réelle de votre épargne investie sur les supports en unités de compte.

La responsabilité de Sanso IS ou de la compagnie ne saurait être engagée : par une prise de décision sur la base de ces informations. Nous vous rappelons que la répartition de votre épargne doit être pilotée en fonction de vos besoins, vos exigences, votre horizon de placement et de votre profil d'épargne.