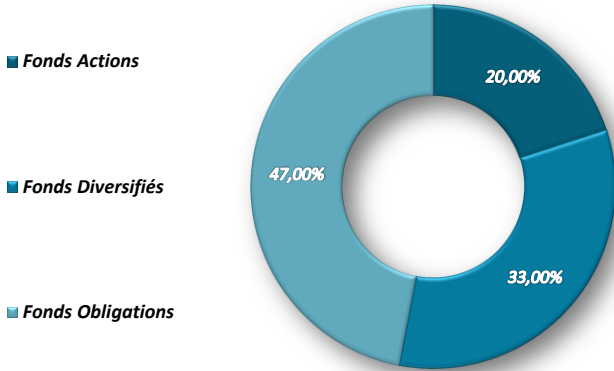


30 avril 2018

Le profil Sérénité a une exposition modérée aux actifs risqués, et privilégie la sécurité des investissements au rendement. Le portefeuille est investi principalement dans des fonds obligataires ainsi que dans des fonds diversifiés. L'exposition cible du profil aux marchés actions est de 25%. L'équipe de gestion peut faire varier cette exposition de 0% à 40%

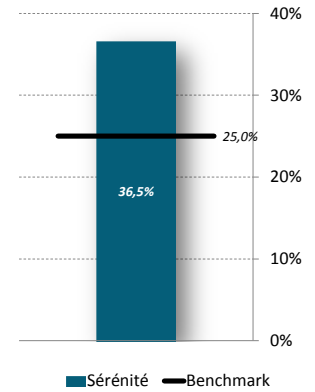
### Allocation d'actifs



### Opérations du Mois

Achat	
DORVAL CONVICTIONS PEA	+1,0%
Vente	
AMILTON SMALL CAPS-R	-1,0%

### Exposition Actions



### Commentaire de Gestion

La saison des publications de résultats du premier trimestre qui a démarré ce mois d'Avril aura confirmé la bonne santé générale des entreprises avec, notamment aux Etats-Unis des niveaux de croissance avoisinant les 20% sur une année glissante.

Dans ce climat plutôt propice, les investisseurs ont en plus bénéficié d'un soutien complémentaire en provenance du marché des changes. L'euro a poursuivi aujourd'hui sa décline vis à vis du dollar et du Yen pour atteindre son plus bas niveau depuis mi-janvier, soutenant ainsi la compétitivité des entreprises européennes. Cette tendance baissière de l'euro, alimentée par de moindres attentes en termes d'inflation permettent de n'anticiper qu'un retrait très graduel du soutien monétaire de la BCE.

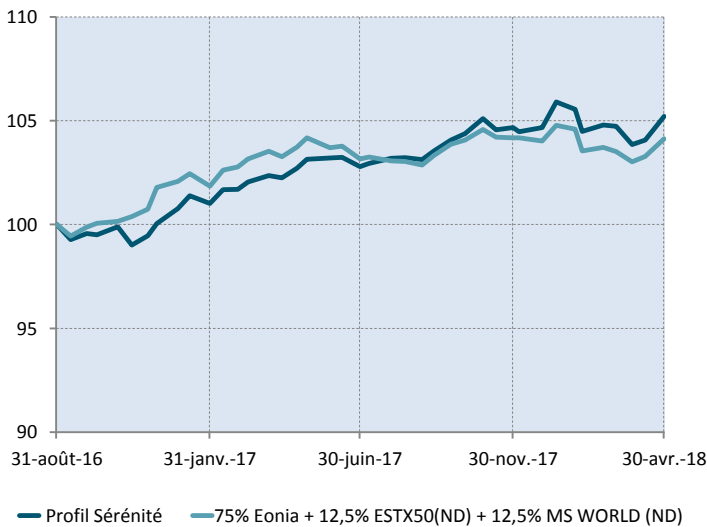
Par conséquent, et même s'il faut rester vigilant vis à vis des risques de guerre commerciale entre les Etats-Unis et la Chine ainsi que d'une escalade militaire au moyen orient, le contexte général reste très porteur pour les marchés actions. Ceux ci restent portés par une dynamique de révision bénéficiaire très forte et soutenus pas des niveaux de valorisation qui nous paraissent sans excès. Nous continuons donc à les privilégier dans nos allocations alors que nous restons plus prudents sur les marchés de taux et pour lesquels nous préférons les stratégies alternatives ou non directionnelles. Les thématiques de développement durable nous semblent aussi très attractives.

### Principales Lignes

1	ALTFLEX	11,0%
2	AXIOM OBLIGATAIRE-R	8,0%
3	KEREN CORPORATE-R	8,0%
4	SUNNY EURO STRATEGIC-R	8,0%
5	H2O MODERATO-RC	8,0%
6	EDR-BOND ALLOCATION A EUR	8,0%
7	OPTIMUM-BE	7,0%
8	SANSO SHORT DURATION-C	7,0%
9	MAXIMA-A	5,0%
10	TRUSTEAM OPTIMUM-A	4,0%

Attention : L'investissement sur les supports en unités de compte supporte un risque de perte en capital. Les montants investis sur les supports en unités de compte ne sont pas garantis par l'assureur, qui ne s'engage que sur le nombre d'unités de compte, mais sont sujets à des fluctuations à la hausse ou à la baisse dépendant en particulier de l'évolution des marchés financiers. Les chiffres cités ont trait aux années ou aux mois écoulés et les performances passées ne préjugent pas des performances futures et ne sont pas constantes dans le temps. Les performances sont calculées nettes de frais de gestion du contrat, de frais au titre de la gestion sous mandat du contrat et nettes de frais de gestion propres aux supports en unité de compte. Les performances des indices sont calculées dividendes nets réinvestis. Elles sont calculées hors prélèvements sociaux et fiscaux. Préalablement à tout investissement sur un nouveau support en unités de compte, vous devez prendre connaissance du document d'information clé pour l'investisseur (DICI) ou du Prospectus ou de la fiche présentant les Caractéristiques Principales pour chacun des supports choisis.

### Performances depuis l'origine



### Indicateurs

Performances	1M	Year To date	1Y	Origine	Volatilité	R. Sharpe
Profil	1,30%	0,51%	2,4%	5,20%	2,44%	1,27
Benchmark	1,08%	0,11%	0,4%	4,13%	2,13%	1,16
Δ	0,22%	0,40%	2,0%	1,08%		

Volatilité et Ratio Sharpe calculés sur la période du reporting

### Contributions à la Performance sur le mois

Performances par classe d'actifs				Performeurs du Mois		
Performances	Profil	Bench.	Δ	Fonds	Perf	
Actions	2,15%	4,41%	-2,27%	1	MAXIMA-A	4,34%
Obligations	0,92%	-0,02%	0,94%	2	H2O MODERATO-RC	3,96%
Diversifiés	1,33%	0,00%	1,33%	3	ALTFLEX	3,29%
TOTAL	1,30%	1,08%	0,22%	4	AMILTON SMALL CAPS-R	2,89%
				5	ECHIQUIER VALUE	2,84%
				6	MONETA LONG SHORT-A	2,32%
				7	DORVAL CONVICTIONS PEA	1,60%
				8	KEREN CORPORATE-R	0,76%
				9	ODDO AVENIR EURO-A	0,64%
				10	EDR-BOND ALLOCATION A EUR	0,24%

### Profil de Risque (SRRI)

Risque plus faible	1
	2
	3
	4
	5
	6
Risque plus élevé	7

Sanso IS n'agit pas en tant que gestionnaire des contrats mais en qualité de conseiller en investissement auprès de la compagnie, qui reste libre de suivre et d'exécuter ou pas les conseils fournis.

Ce document a été conçu par Sanso IS, il ne constitue ni un élément contractuel, ni un conseil en investissement ni un document publicitaire.

Du fait de leur simplification, les informations contenues dans ce document sont partielles. Elles peuvent être subjectives et sont susceptibles d'être modifiées sans préavis. Par ailleurs, les données présentées sont celles d'un profil théorique de référence en gestion sous mandat et sont donc susceptibles de ne pas refléter la répartition de votre épargne. Votre profil en gestion sous mandat peut donc s'en écarter pour notamment les raisons suivantes : souscription récente du contrat, versements/achats, changement de profil etc. Il convient de prendre contact avec votre conseiller afin de connaître la performance réelle de votre épargne investie sur les supports en unités de compte.

La responsabilité de Sanso IS ou de la compagnie ne saurait être engagée : par une prise de décision sur la base de ces informations. Nous vous rappelons que la répartition de votre épargne doit être pilotée en fonction de vos besoins, vos exigences, votre horizon de placement et de votre profil d'épargne