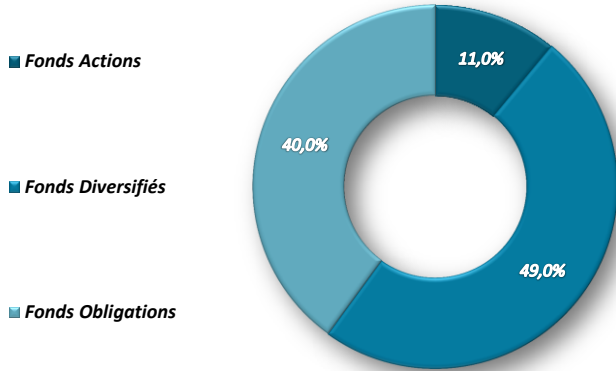


30 novembre 2017

Le profil Sérénité a une exposition modérée aux actifs risqués, et privilégie la sécurité des investissements au rendement. Le portefeuille est investi principalement dans des fonds obligataires ainsi que dans des fonds diversifiés. L'exposition cible du profil aux marchés actions est de 25%. L'équipe de gestion peut faire varier cette exposition de 0% à 40%

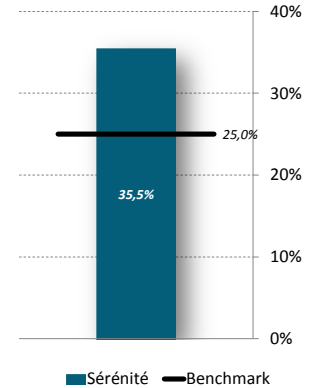
Allocation d'actifs



Opérations du Mois



Exposition Actions



Commentaire de Gestion

En novembre les investisseurs ont salué les avancées concernant la réforme fiscale promise par Donald Trump, les indices actions américains enregistrant de nouveaux plus hauts historiques. La hausse a été marquée par un certain retour du « Trump Trade », les valeurs financières enregistrant un rattrapage tandis que le segment des technologies de l'information marquait le pas avec notamment de fortes prises de profits sur le segment des semi-conducteurs jusqu'alors très prisé des investisseurs. Le caractère accommodant du discours devant le Sénat de James Powell, futur Président de la Réserve Fédérale, a également rassuré les intervenants.

Les bons chiffres macro-économiques n'ont pas profité aux marchés actions de la zone Euro qui reculent de plus de 2%, victimes de prises de bénéfices et du prolongement de la crise catalane ainsi que, plus temporairement de l'issue des élections allemandes. De plus l'euro s'est à nouveau apprécié vis à vis du dollar et du Yen ce qui reste défavorable aux exportatrices européennes.

Coté taux, la partie longue de la courbe reste globalement inchangée alors qu'on observe aux Etats-Unis un aplatissement de la courbe assez sensible.

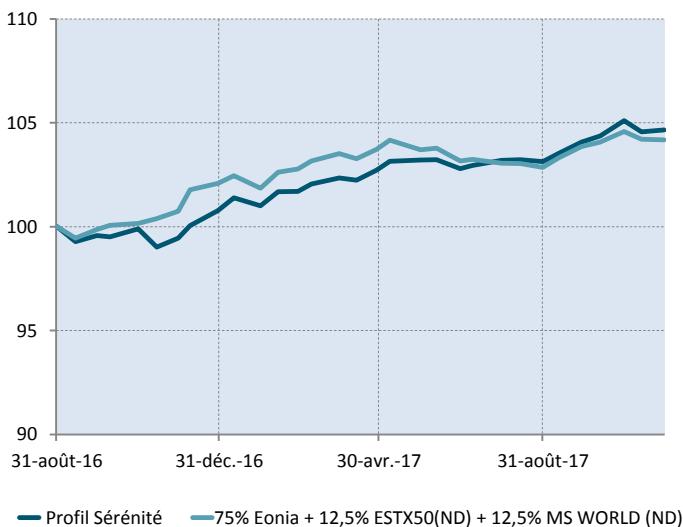
Il convient donc de conserver une certaine prudence dans les allocations et de garder une diversification suffisante au travers des différentes classes d'actifs tout en sélectionnant les supports les plus à même de générer des performances régulières.

Principales Lignes

1	ALTFLEX	11,0%
2	AXIOM OBLIGATAIRE-R	8,0%
3	KEREN CORPORATE-R	8,0%
4	TIKEHAU CREDIT PLUS-AC	8,0%
5	SUNNY EURO STRATEGIC-R	8,0%
6	H2O MODERATO-RC	8,0%
7	ECHIQUIER PATRIMOINE	8,0%
8	OPTIMUM-BE	7,0%
9	MAXIMA-A	5,0%
10	SEXTANT GRAND LARGE	4,0%

Attention : L'investissement sur les supports en unités de compte supporte un risque de perte en capital. Les montants investis sur les supports en unités de compte ne sont pas garantis par l'assureur, qui ne s'engage que sur le nombre d'unités de compte, mais sont sujets à des fluctuations à la hausse ou à la baisse dépendant en particulier de l'évolution des marchés financiers. Les chiffres cités ont trait aux années ou aux mois écoulés et les performances passées ne préjugent pas des performances futures et ne sont pas constantes dans le temps. Les performances sont calculées nettes de frais de gestion du contrat, de frais au titre de la gestion sous mandat du contrat et nette de frais de gestion propres aux supports en unités de compte. Les performances des indices sont calculées dividendes nets réinvestis. Elles sont calculées hors prélèvements sociaux et fiscaux. Préalablement à tout investissement sur un nouveau support en unités de compte, vous devez prendre connaissance du document d'information clé pour l'investisseur (DICI) ou du Prospectus ou de la fiche présentant les Caractéristiques Principales pour chacun des supports choisis.

Performances depuis l'origine



Indicateurs

Performances	1M	Year To date	1Y	Origine	Volatilité	R. Sharpe
Profil	-0,41%	3,86%	5,2%	4,66%	2,03%	1,83
Benchmark	-0,38%	2,05%	3,4%	4,17%	1,95%	1,71
Δ	-0,03%	1,81%	1,8%	0,49%		

(Volatilité et Ratio Sharpe calculés sur la période du reporting)

Contributions à la Performance sur le mois


Performances par classe d'actifs			
Performances	Profil	Bench.	Δ
Actions	-0,83%	-1,48%	0,64%
Obligations	-0,10%	-0,02%	-0,08%
Diversifiés	-0,58%	0,00%	-0,58%
TOTAL	-0,41%	-0,38%	-0,03%

(Performances sur le dernier mois)

Performeurs du Mois

	Fonds	Perf
1	AXIOM OBLIGATAIRE-R	0,33%
2	OPTIMUM-BE	0,10%
3	H2O MODERATO-RC	-0,09%
4	TIKEHAU CREDIT PLUS-AC	-0,09%
5	TRUSTEAM OPTIMUM-A	-0,18%
6	MAXIMA-A	-0,25%
7	SYCOMORE L/S MKT NEUTRAL-R	-0,25%
8	SUNNY EURO STRATEGIC-R	-0,26%
9	KEREN CORPORATE-R	-0,39%
10	ECHIQUIER PRIME	-0,48%

Profil de Risque (SRRI)



Sanso IS n'agit pas en tant que gestionnaire des contrats mais en qualité de conseiller en investissement auprès de la compagnie, qui reste libre de suivre et d'exécuter ou pas les conseils fournis.

Ce document a été conçu par Sanso IS, il ne constitue ni un élément contractuel, ni un conseil en investissement ni un document publicitaire.

Du fait de leur simplification, les informations contenues dans ce document sont partielles. Elles peuvent être subjectives et sont susceptibles d'être modifiées sans préavis. Par ailleurs, les données présentées sont celles d'un profil théorique de référence en gestion sous mandat et sont donc susceptibles de ne pas refléter la répartition de votre épargne. Votre profil en Gestion sous mandat peut donc s'en écarter pour notamment les raisons suivantes : souscription récente du contrat, versements/rachats, changement de profil etc. Il convient de prendre contact avec votre conseiller afin de connaître la performance réelle de votre épargne investie sur les supports en unités de compte. La responsabilité de Sanso IS ou de la compagnie ne saurait être engagée : par une prise de décision sur la base de ces informations. Nous vous rappelons que la répartition de votre épargne doit être pilotée en fonction de vos besoins, vos exigences, votre horizon de placement et de votre profil d'épargnant.