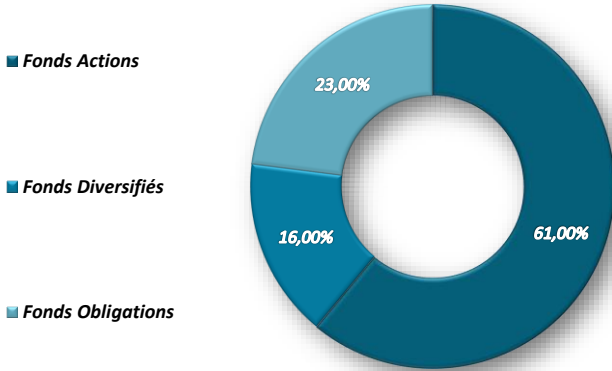


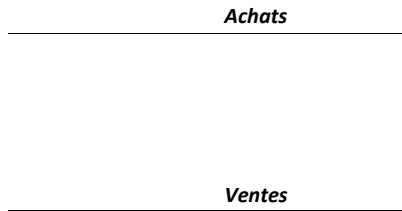
30 août 2019

Le profil Sérénité a une exposition modérée aux actifs risqués, et privilégie la sécurité des investissements au rendement. Le portefeuille est investi principalement dans des fonds obligataires ainsi que dans des fonds diversifiés. L'exposition cible du profil aux marchés actions est de 25%. L'équipe de gestion peut faire varier cette exposition de 0% à 40%

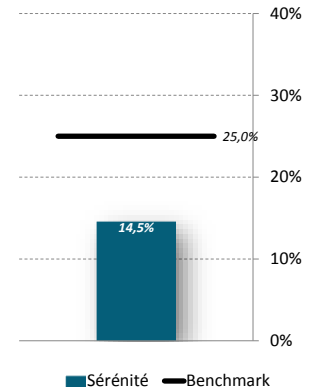
Allocation d'actifs



Opérations du Mois



Exposition Actions



Commentaire de Gestion

Le mois d'août a été marqué par l'omniprésente guerre commerciale qui continue d'alimenter quotidiennement les marchés financiers. En début de mois les actions internationales et plus particulièrement les actions émergentes ont corrigé suite à une nouvelle augmentation des tarifs douaniers entre les Etats-Unis et la Chine ainsi qu'une dégradation de la situation à Hong Kong. La première conséquence de ces nouvelles mesures douanières a été la dépréciation de la devise chinoise, le yuan, que la Banque centrale du pays a pour la première fois depuis 2016 laissé se déprécier au-delà de 7 yuans par dollar. Le franchissement de ce seuil, jusqu'à présent défendu, à laisser craindre une transformation du conflit en guerre des changes. Pour autant, la Banque populaire de Chine a par la suite montré sa volonté de limiter ce mouvement, ramenant progressivement le calme sur les marchés internationaux.

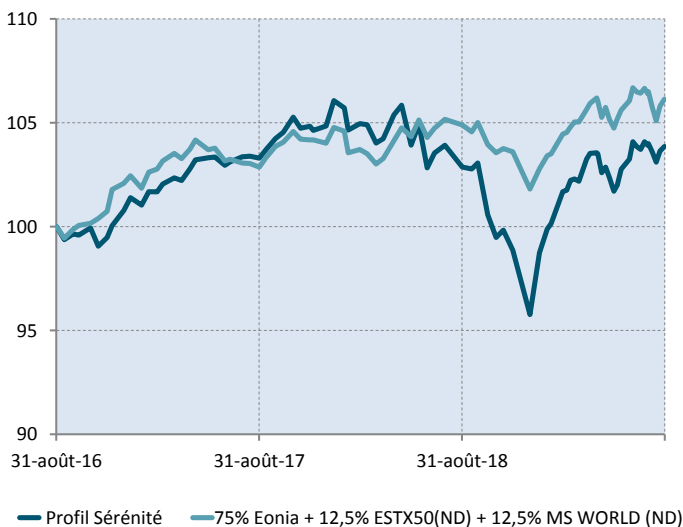
L'environnement économique actuel reste complexe pour les entreprises et les indicateurs avancés pointent depuis plusieurs mois vers un tassement de la croissance mondiale. Pour autant, la plupart des entreprises parviennent à maintenir une dynamique satisfaisante de leurs bénéfices. Dans ce contexte, nous conservons un positionnement défensif tout en restant attentif à une éventuelle amélioration de la conjoncture.

Principales Lignes

1 TIKEHAU CREDIT PLUS-AC	20,0%
2 CANDRIAM PATRIM OBLI-INT A C	16,0%
3 TIKEHAU TAUX VARIABLE-P ACC	16,0%
4 EDR-BOND ALLOCATION A EUR	15,0%
5 SANSO OBJECTIF DURABLE 2024	10,0%
6 MAXIMA-A	8,0%
7 AXIOM OBLIGATAIRE-R	6,0%
8 ALTIFLEX	5,0%
9 COMGEST MONDE	2,0%
10 VARENNE GLOBAL	2,0%

Attention : L'investissement sur les supports en unités de compte supporte un risque de perte en capital. Les montants investis sur les supports en unités de compte ne sont pas garantis par l'assureur, qui ne s'engage que sur le nombre d'unités de compte, mais sont sujets à des fluctuations à la hausse ou à la baisse dépendant en particulier de l'évolution des marchés financiers. Les chiffres cités ont trait aux années ou aux mois écoulés et les performances passées ne préjugent pas des performances futures et ne sont pas constantes dans le temps. Les performances sont calculées nettes de frais de gestion du contrat, de frais au titre de la gestion sous mandat du contrat et nette de frais de gestion propres aux supports en unité de compte. Les performances des indices sont calculées dividendes nets réinvestis. Elles sont calculées hors prélèvements sociaux et fiscaux. Préalablement à tout investissement sur un nouveau support en unités de comptes, vous devez prendre connaissance du document d'information clé pour l'investisseur (DICI) ou du Prospectus ou de la fiche présentant les Caractéristiques Principales pour chacun des supports choisis.

Performances depuis l'origine



Indicateurs

Performances	1M	Year To date	1Y	Origine	Volatilité	R. Sharpe
Profil	-0,05%	8,45%	3,27%	3,86%	4,08%	0,31
Benchmark	-0,25%	4,25%	2,10%	6,13%	2,45%	0,82
Δ	0,20%	4,20%	1,2%	-2,28%		

Volatilités et Ratio Sharpe calculés sur la période du reporting

Contributions à la Performance sur le mois

Performances par classe d'actifs				Performeurs du Mois	
Performances	Profil	Bench.	Δ	Fonds	Perf
Actions	-0,59%	-1,02%	0,43%	1 COMGEST MONDE	0,95%
Obligations	0,06%	-0,02%	0,08%	2 CANDRIAM PATRIM OBLI-INT A C	0,49%
Diversifiés	-0,72%	0,00%	-0,72%	3 SANSO OBJECTIF DURABLE 2024	0,35%
TOTAL	-0,05%	-0,25%	0,20%	4 TIKEHAU CREDIT PLUS-AC	0,19%
<small>(Performances sur le dernier mois)</small>					
Profil de Risque (SRRI)					
Risque plus faible					
1					
2					
3					
4					
5					
6					
7					
Risque plus élevé					
				5 AXIOM OBLIGATAIRE-R	0,16%
				6 TIKEHAU TAUX VARIABLE-P ACC	-0,07%
				7 EDR-BOND ALLOCATION A EUR	-0,68%
				8 ALTIFLEX	-0,72%
				9 MAXIMA-A	-0,77%
				10 VARENNE GLOBAL	-1,40%

Sanso IS n'agit pas en tant que gestionnaire des contrats mais en qualité de conseiller en investissement auprès de la compagnie, qui reste libre de suivre et d'exécuter ou pas les conseils fournis.

Ce document a été conçu par Sanso IS, il ne constitue ni un élément contractuel, ni un conseil en investissement ni un document publicitaire.

Du fait de leur simplification, les informations contenues dans ce document sont partielles. Elles peuvent être subjectives et sont susceptibles d'être modifiées sans préavis. Par ailleurs, les données présentées sont celles d'un profil théorique de référence en gestion sous mandat et sont donc susceptibles de ne pas refléter la répartition de votre épargne. Votre profil en gestion sous mandat peut donc s'en écarter pour notamment les raisons suivantes : souscription récente du contrat, versements/achats, changement de profil etc. Il convient de prendre contact avec votre conseiller afin de connaître la performance réelle de votre épargne investie sur les supports en unités de comptes.

La responsabilité de Sanso IS ou de la compagnie ne saurait être engagée : par une prise de décision sur la base de ces informations. Nous vous rappelons que la répartition de votre épargne doit être pilotée en fonction de vos besoins, vos exigences, votre horizon de placement et de votre profil d'épargne