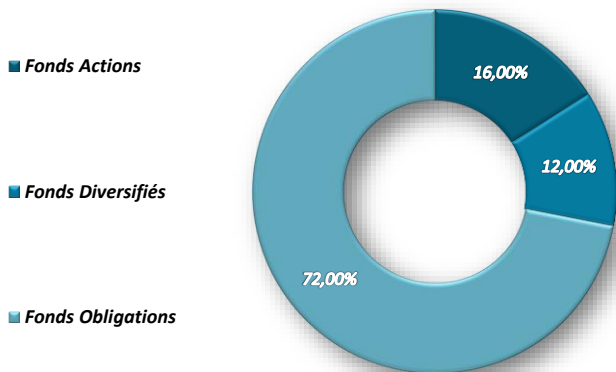


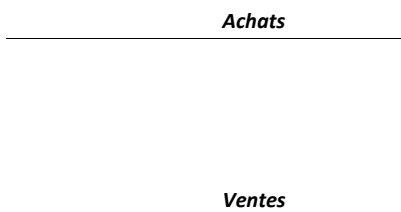
30 avril 2019

Le profil Sérénité a une exposition modérée aux actifs risqués, et privilégie la sécurité des investissements au rendement. Le portefeuille est investi principalement dans des fonds obligataires ainsi que dans des fonds diversifiés. L'exposition cible du profil aux marchés actions est de 25%. L'équipe de gestion peut faire varier cette exposition de 0% à 40%

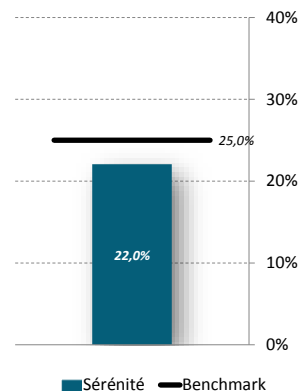
### Allocation d'actifs



### Opérations du Mois



### Exposition Actions



### Commentaire de Gestion

Le rebond des actifs risqués s'est poursuivi au mois d'avril, entretenu par des publications meilleures qu'attendues sur le plan macroéconomique comme microéconomique. Aux Etats-Unis comme en Chine la croissance du PIB a surpris positivement au premier trimestre. Du côté des résultats d'entreprise, on observe le même constat, le petit ralentissement observé au premier trimestre s'avère être moins prononcé qu'anticipé. En parallèle, sur le plan politique, les négociations sino-américaines donnent l'impression d'avancer et le sujet du brexit est reporté aux calendes grecques.

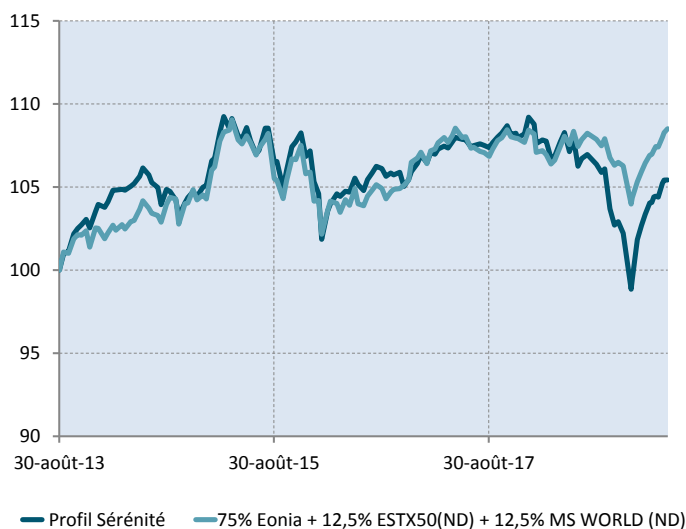
La très forte progression des indices internationaux illustre l'intégration de ces bonnes nouvelles par les investisseurs qui sous-estiment peut-être maintenant certains risques. En effet, les négociations sino-américaines pourraient encore réserver quelques surprises et l'Europe devrait être la prochaine cible de l'administration Trump. Dans ce contexte, après avoir bien profité de l'embellie de ce début d'année, nous conservons une posture défensive afin d'appréhender au mieux un éventuel retour de la volatilité.

### Principales Lignes

1 FOND en €	35,0%
2 MAXIMA-A	10,0%
3 SANSO OBJECTIF DURABLE 2024	9,0%
4 ALTIFLEX	7,0%
5 AXIOM OBLIGATAIRE-R	6,0%
6 TIKEHAU CREDIT PLUS-AC	6,0%
7 TIKEHAU TK RENDEMENT 2022-C	6,0%
8 H2O ADAGIO-SR	6,0%
9 LFIS VIS PREMIA-R EUR	5,0%
10 SANSO SHORT DURATION-C	4,0%

Attention : L'investissement sur les supports en unités de compte supporte un risque de perte en capital. Les montants investis sur les supports en unités de compte ne sont pas garantis par l'assureur, qui ne s'engage que sur le nombre d'unités de compte, mais sont sujets à des fluctuations à la hausse ou à la baisse dépendant en particulier de l'évolution des marchés financiers. Les chiffres cités ont trait aux années ou aux mois écoulés et les performances passées ne préjugent pas des performances futures et ne sont pas constantes dans le temps. Les performances sont calculées nettes de frais de gestion du contrat, de frais au titre de la gestion sous mandat du contrat et nette de frais de gestion propres aux supports en unité de compte. Les performances des indices sont calculées dividendes nets réinvestis. Elles sont calculées hors prélèvements sociaux et fiscaux. Préalablement à tout investissement sur un nouveau support en unités de comptes, vous devez prendre connaissance du document d'information clé pour l'investisseur (DICI) ou du Prospectus ou de la fiche présentant les Caractéristiques Principales pour chacun des supports choisis.

### Performances depuis l'origine



### Indicateurs

Performances	1M	Year To date	1Y	Origine	Volatilité	R. Sharpe
Profil	0,99%	5,99%	-2,16%	4,70%	3,81%	0,21
Benchmark	1,02%	3,97%	0,99%	8,51%	3,34%	0,43
Δ	-0,03%	2,03%	-3,1%	-3,81%		

### Contributions à la Performance sur le mois

Performances par classe d'actifs				Performeurs du Mois	
Performances	Profil	Bench.	Δ	Fonds	Perf
Actions	2,83%	4,54%	-1,70%	1 ODDO AVENIR EUROPE-CR-EUR	5,27%
Obligations	0,66%	-0,02%	0,68%	2 EDR FUND-GLOBAL DATA-A EUR	4,98%
Diversifiés	1,98%	0,00%	1,98%	3 ALTIFLEX	3,24%
TOTAL	0,99%	1,02%	-0,03%	4 MAXIMA-A	2,10%
<i>(Performances sur le dernier mois)</i>					

### Profil de Risque (SRRI)

Risque plus faible	1
	2
	3
	4
	5
	6
Risque plus élevé	7

Sanso IS n'agit pas en tant que gestionnaire des contrats mais en qualité de conseiller en investissement auprès de la compagnie, qui reste libre de suivre et d'exécuter ou pas les conseils fournis.

Ce document a été conçu par Sanso IS, il ne constitue ni un élément contractuel, ni un conseil en investissement ni un document publicitaire.

Du fait de leur simplification, les informations contenues dans ce document sont partielles. Elles peuvent être subjectives et sont susceptibles d'être modifiées sans préavis. Par ailleurs, les données présentées sont celles d'un profil théorique de référence en gestion sous mandat et sont donc susceptibles de ne pas refléter la répartition de votre épargne. Votre profil en gestion sous mandat peut donc s'en écarter pour notamment les raisons suivantes : souscription récente du contrat, versements/achats, changement de profil etc. Il convient de prendre contact avec votre conseiller afin de connaître la performance réelle de votre épargne investie sur les supports en unités de comptes.

La responsabilité de Sanso IS ou de la compagnie ne saurait être engagée : par une prise de décision sur la base de ces informations. Nous vous rappelons que la répartition de votre épargne doit être pilotée en fonction de vos besoins, vos exigences, votre horizon de placement et de votre profil d'épargne