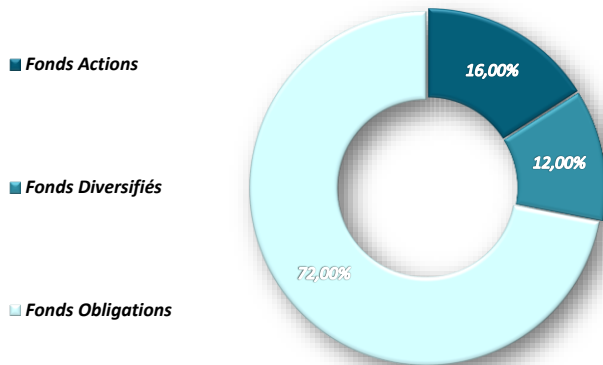


29 mars 2019

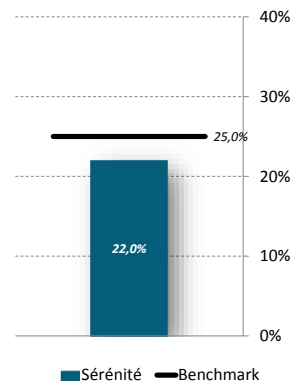
### Allocation d'actifs



### Opérations du Mois

Achat	
TIKEHAU CREDIT PLUS-AC	+6,0%
Ventes	
GEMEQUITY-R	-2,0%
KIRAO MULTICAPS-AC	-2,0%
DNCA VALUE EUROPE-C	-2,0%

### Exposition Actions



### Détail du Portefeuille

Fonds Actions		Fonds Diversifiés		Fonds Obligataires	
MAXIMA-A	10,0%	ALTIFLEX	7,0%	FOND en €	35,0%
ODDO AVENIR EUROPE-CR-EUR	2,0%	LFIS VIS PREMIA-R EUR	5,0%	AXIOM OBLIGATAIRE-R	6,0%
COMGEST MONDE	2,0%			TIKEHAU CREDIT PLUS-AC	6,0%
EDR FUND-GLOBAL DATA-A EUR	2,0%			SANSO OBJECTIF DURABLE 2024	9,0%
				SANSO SHORT DURATION-C	4,0%
				TIKEHAU TK RENDEMENT 2022-C	6,0%
				H2O ADAGIO-SR	6,0%

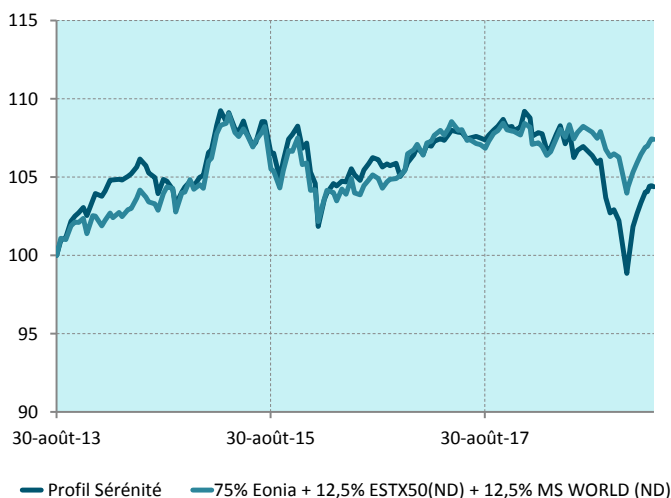
### Commentaire de Gestion

A la clôture de ce premier trimestre extrêmement favorable aux actifs risqués, les marchés internationaux envoient des signaux contradictoires. D'un côté, le fort rebond des marchés actions (le S&P 500 américain signe sa meilleure performance trimestrielle depuis 2009) indique une amélioration notable du sentiment de marché. De l'autre, une inversion de la courbe aux Etats-Unis (les taux 3 mois sont supérieurs aux taux à 10 ans) et des taux 10 ans négatifs en Allemagne, pointent plutôt vers un ralentissement cyclique. Au niveau politique, la visibilité reste réduite avec le flou entourant le sujet du Brexit en amont des élections européennes conjointement aux négociations sino-américaines qui durent et continuent de perturber le commerce mondial.

Si la réactivité des banques centrales en début d'année a permis d'améliorer le sentiment de marché et les conditions de refinancement, l'activité économique peine encore à se stabiliser. Dans l'attente de l'amélioration de la conjoncture que les marchés actions anticipent actuellement, nous continuons d'adopter une posture prudente en réduisant l'exposition aux actifs risqués.

Attention : L'investissement sur les supports en unités de compte supporte un risque de perte en capital. Les montants investis sur les supports en unités de compte ne sont pas garantis par l'assureur, qui ne s'engage que sur le nombre d'unités de compte, mais sont sujets à des fluctuations à la hausse ou à la baisse dépendant en particulier de l'évolution des marchés financiers. Les chiffres cités ont trait aux années ou aux mois écoulés et les performances passées ne préjugent pas des performances futures et ne sont pas constantes dans le temps. Les performances sont calculées nettes de frais de gestion du contrat, de frais ou titre de la gestion sous mandat du contrat et nettes de frais de gestion propres aux supports en unité de compte. Les performances des indices sont calculées dividendes nets réinvestis. Elles sont calculées hors prélèvements sociaux et fiscaux. Préalablement à tout investissement sur un nouveau support en unités de compte, vous devez prendre connaissance du document d'information clé pour l'investisseur (DICI) ou du Prospectus ou de la fiche présentant les Caractéristiques Principales pour chacun des supports choisis.

### Performances depuis l'origine



### Indicateurs

Performances	1M	Year To date	1Y	Origine	Volatilité	R. Sharpe
Profil	0,33%	4,95%	-2,22%	3,69%	3,84%	0,17
Benchmark	0,47%	2,92%	0,96%	7,41%	3,37%	0,38
Δ	-0,14%	2,03%	-3,19%	-3,72%		

(Volatilités et Ratio Sharpe calculés sur la période du reporting)


### Contributions à la Performance sur le mois

Performances par classe d'actifs			Performeurs du Mois		
Performances	Profil	Bench.	Δ	Fonds	Perf
Actions	1,60%	2,28%	-0,69%	1 COMGEST MONDE	4,22%
Obligations	0,27%	-0,02%	0,29%	2 KIRAO MULTICAPS-AC	2,34%
Diversifiés	-0,17%	0,00%	-0,17%	3 MAXIMA-A	1,65%
TOTAL	0,33%	0,47%	-0,14%	4 GEMEQUITY-R	1,60%

Performeurs du Mois	
Fonds	Perf
5 EDR FUND-GLOBAL DATA-A EUR	1,02%
6 SANSO OBJECTIF DURABLE 2024	0,77%
7 TIKEHAU TK RENDEMENT 2022-C	0,70%
8 ODDO AVENIR EUROPE-CR-EUR	0,42%
9 SANSO SHORT DURATION-C	0,40%
10 AXIOM OBLIGATAIRE-R	0,23%

### Profil de Risque (SRRI)



Sanso IS n'agit pas en tant que gestionnaire des contrats mais en qualité de conseiller en investissement auprès d'AXA France Vie, qui reste libre de suivre et d'exécuter ou pas les conseils fournis. Ce document a été conçu par Sanso IS et vous est remis par AXA France Vie à des fins d'information. Ce document ne constitue ni un élément contractuel, ni un conseil en investissement ni un document publicitaire. Du fait de leur simplification, les informations contenues dans ce document sont partielles. Elles peuvent être subjectives et sont susceptibles d'être modifiées sans préavis. Par ailleurs, les données présentées sont celles d'un profil théorique de référence en gestion sous mandat et sont donc susceptibles de ne pas refléter la répartition de votre épargne. Votre profil en Gestion sous mandat peut donc s'en écarter pour notamment les raisons suivantes : souscription récente du contrat, versements/rachats, changement de profil etc. Il convient de prendre contact avec votre conseiller afin de connaître la performance réelle de votre épargne investie sur les supports en unités de compte. La responsabilité de Sanso IS ou d'AXA France Vie ne saurait être engagée - par une prise de décision sur la base de ces informations. Nous vous rappelons que la répartition de votre épargne doit être pilotée en fonction de vos besoins, vos exigences, votre horizon de placement et de votre profil d'épargnant.