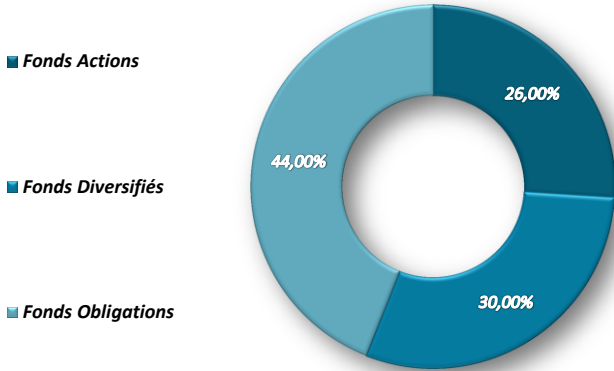


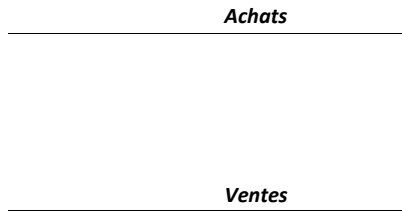
31 juillet 2018

Le profil Sérénité a une exposition modérée aux actifs risqués, et privilégie la sécurité des investissements au rendement. Le portefeuille est investi principalement dans des fonds obligataires ainsi que dans des fonds diversifiés. L'exposition cible du profil aux marchés actions est de 25%. L'équipe de gestion peut faire varier cette exposition de 0% à 40%

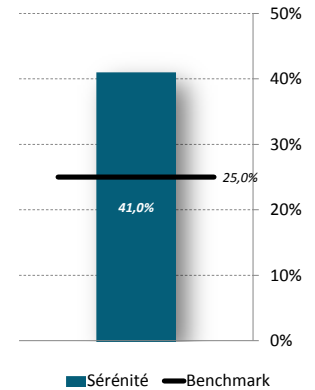
Allocation d'actifs



Opérations du Mois



Exposition Actions



Commentaire de Gestion

Après un premier semestre chahuté, le mois de juillet a été marqué par un retour au calme. Hormis quelques exceptions, la qualité des résultats des entreprises pour le premier semestre 2018 permet de concentrer l'attention des investisseurs sur les fondamentaux microéconomiques qui sont toujours bons. Ceci permet d'éloigner le spectre d'un ralentissement économique ainsi que de reléguer au second plan la guerre commerciale menée par D. Trump. A ce sujet, la bonne entente entre le président américain et J.C Juncker ainsi que la volonté de la Chine de vouloir renouer le dialogue avec les américains permet d'espérer un dénouement moins destructeur que ce que les marchés anticipent actuellement. Dans ce contexte, les actions européennes et américaines se portent bien alors que les marchés asiatiques restent encore fragiles.

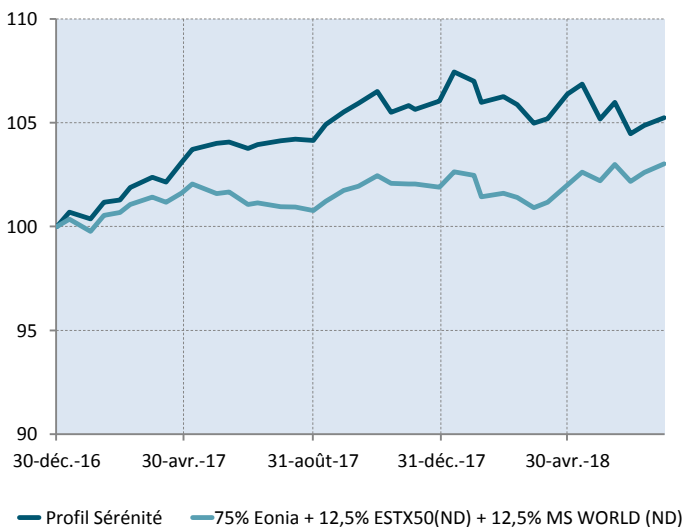
Malgré quelques surprises macroéconomiques négatives, le contexte global de l'économie reste porteur pour les entreprises. La croissance des bénéfices affichée par ces dernières est très soutenue et la dynamique reste forte. Ainsi, avec une croissance robuste, une inflation maîtrisée et des taux bas, nous continuons de privilégier une exposition aux actions et notamment une exposition aux actions internationales et européennes.

Principales Lignes

1 FOND en €	40,0%
2 ALTIFLEX	11,0%
3 MAXIMA-A	10,0%
4 HIXANCE PATRIMOINE	8,0%
5 DORVAL CONVICTIONS-P	7,0%
6 ERASMUS SMALL CAP EURO-R	6,0%
7 ECHIQUIER VALUE	4,0%
8 TRUSTEAM OPTIMUM-A	4,0%
9 H2O MULTIBONDS-RC	4,0%
10 R CONVICTION EURO-F EUR	3,0%

Attention : L'investissement sur les supports en unités de compte supporte un risque de perte en capital. Les montants investis sur les supports en unités de compte ne sont pas garantis par l'assureur, qui ne s'engage que sur le nombre d'unités de compte, mais sont sujets à des fluctuations à la hausse ou à la baisse dépendant en particulier de l'évolution des marchés financiers. Les chiffres cités ont trait aux années ou aux mois écoulés et les performances passées ne préjugent pas des performances futures et ne sont pas constantes dans le temps. Les performances sont calculées nettes de frais de gestion du contrat, de frais au titre de la gestion sous mandat du contrat et nettes de frais de gestion propres aux supports en unités de compte. Les performances des indices sont calculées dividendes nets réinvestis. Elles sont calculées hors prélèvements sociaux et fiscaux. Préalablement à tout investissement sur un nouveau support en unités de compte, vous devez prendre connaissance du document d'information clé pour l'investisseur (DICI) ou du Prospectus ou de la fiche présentant les Caractéristiques Principales pour chacun des supports choisis.

Performances depuis l'origine



Indicateurs

Performances	1M	Year To date	1Y	Origine	Volatilité	R. Sharpe
Profil	0,73%	-0,76%	1,1%	5,24%	3,19%	1,03
Benchmark	0,83%	1,10%	2,0%	3,02%	2,25%	0,84
Δ	-0,10%	-1,86%	-1,0%	2,22%		

Volatilité et Ratio Sharpe calculés sur la période du reporting

Contributions à la Performance sur le mois

Performances par classe d'actifs				Performeurs du Mois	
Performances	Profil	Bench.	Δ	Fonds	Perf
Actions	1,36%	3,42%	-2,06%	1 R CONVICTION EURO-F EUR	4,99%
Obligations	0,33%	-0,02%	0,36%	2 H2O MULTIBONDS-RC	3,66%
Diversifiés	0,77%	0,00%	0,77%	3 MAXIMA-A	2,71%
TOTAL	0,73%	0,83%	-0,10%	4 ECHIQUIER VALUE	2,03%
<small>(Performances sur le dernier mois)</small>					
Profil de Risque (SRRI)					
Risque plus faible					
1					
2					
3					
4					
5					
6					
7					
Risque plus élevé					



Sources : Bloomberg, Sanso IS

Sanso IS n'agit pas en tant que gestionnaire des contrats mais en qualité de conseiller en investissement auprès de la compagnie, qui reste libre de suivre et d'exécuter ou pas les conseils fournis.

Ce document a été conçu par Sanso IS, il ne constitue ni un élément contractuel, ni un conseil en investissement ni un document publicitaire.

Du fait de leur simplification, les informations contenues dans ce document sont partielles. Elles peuvent être subjectives et sont susceptibles d'être modifiées sans préavis. Par ailleurs, les données présentées sont celles d'un profil théorique de référence en gestion sous mandat et sont donc susceptibles de ne pas refléter la répartition de votre épargne. Votre profil en gestion sous mandat peut donc s'en écarter pour notamment les raisons suivantes : souscription récente du contrat, versements/achats, changement de profil etc. Il convient de prendre contact avec votre conseiller afin de connaître la performance réelle de votre épargne investie sur les supports en unités de comptes.

La responsabilité de Sanso IS ou de la compagnie ne saurait être engagée : par une prise de décision sur la base de ces informations. Nous vous rappelons que la répartition de votre épargne doit être pilotée en fonction de vos besoins, vos exigences, votre horizon de placement et de votre profil d'épargne