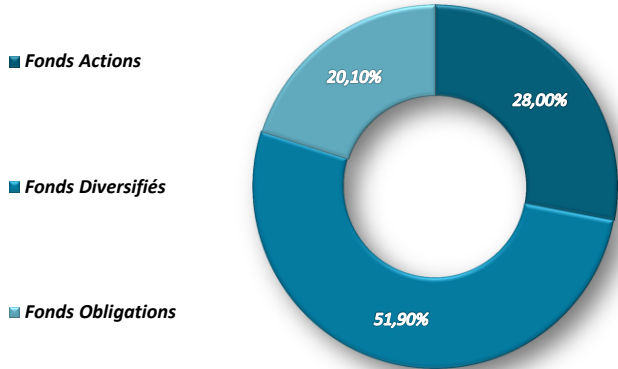


31 mai 2018

0 janvier 1900

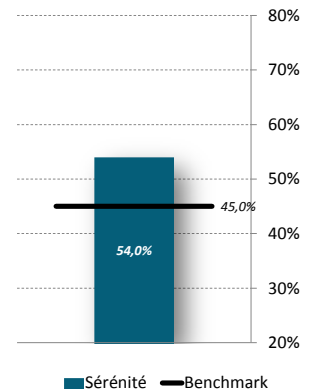
Allocation d'actifs



Opérations du Mois

Achat		
H2O ADAGIO-RC		+4,0%
Vente		
NORDEA I SIC-STAB RET-BP-EUR		-4,0%

Exposition Actions



Commentaire de Gestion

Après un début de mois relativement calme, la prise en compte fin mai du risque politique a entraîné des prises de profits principalement ciblées sur les actifs européens. En Italie, l'enchaînement des péripéties autour de la formation d'un gouvernement a pénalisé les actifs liés de près ou de loin à la dette publique du pays. Cependant, l'annonce d'une entente entre le mouvement M5S et la Ligue pour former un gouvernement en fin de mois a en partie soulagé les marchés financiers, écartant le risque de nouvelles élections qui auraient certainement été très favorables aux eurosceptiques. Parallèlement, de l'autre côté de l'Atlantique, la confirmation par Washington de la mise en place de barrières tarifaires sur l'acier et l'aluminium est venue raviver les craintes d'une guerre commerciale. Alors que la politique tourmente les investisseurs, l'économie mondiale reste bien orientée avec des conditions macroéconomiques toujours favorables aux entreprises et des indicateurs au vert.

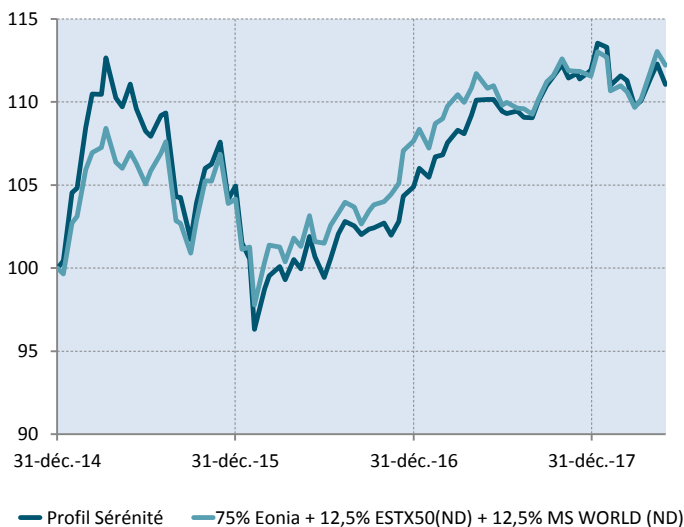
Si la prudence reste de mise quant au manque de visibilité sur le plan politique, d'un point de vue fondamental, les marchés actions nous paraissent toujours très attractifs et notamment les thématiques d'avenir. Nous continuons donc à privilégier une exposition aux actions mondiales alors que nous restons plus prudents sur les marchés de taux pour lesquels nous préférons des stratégies alternatives ou non directionnelles.

Principales Lignes

1 COMGEST MONDE	7,0%
2 M&G DYNAMIC ALLOCATION A	6,5%
3 SCHELCHER PRINCE OPP EURO-P	5,2%
4 SANSO OPPORTUNITES	5,2%
5 ECHUIQUER ARTY	5,2%
6 KEREN CAMONDO	5,2%
7 MONDRIAN	4,4%
8 SEXTANT GRAND LARGE	4,4%
9 SYCOMORE PARTNERS FUND-P	4,4%
10 TIKEHAU INCOME CROSS ASSET-P	4,4%

Attention : L'investissement sur les supports en unités de compte supporte un risque de perte en capital. Les montants investis sur les supports en unités de compte ne sont pas garantis par l'assureur, qui ne s'engage que sur le nombre d'unités de compte, mais sont sujets à des fluctuations à la hausse ou à la baisse dépendant en particulier de l'évolution des marchés financiers. Les chiffres cités ont trait aux années ou aux mois écoulés et les performances passées ne préjugent pas des performances futures et ne sont pas constantes dans le temps. Les performances sont calculées nettes de frais de gestion du contrat, de frais ou titre de la gestion sous mandat du contrat et nette de frais de gestion propres aux supports en unité de compte. Les performances des indices sont calculées dividendes nets réinvestis. Elles sont calculées hors prélèvements sociaux et fiscaux. Préalablement à tout investissement sur un nouveau support en unités de comptes, vous devez prendre connaissance du document d'information clé pour l'investisseur (DICI) ou du Prospectus ou de la fiche présentant les Caractéristiques Principales pour chacun des supports choisis.

Performances depuis l'origine



Indicateurs

Performances	1M	Year To date	1Y	Origine	Volatilité	R. Sharpe
Profil	-1,13%	-0,81%	1,1%	5,18%	7,09%	0,44
Benchmark	0,19%	0,30%	0,6%	2,20%	6,30%	0,54
Δ	-1,32%	-1,11%	0,5%	2,98%		

Volatilité et Ratio Sharpe calculés sur la période du reporting

Contributions à la Performance sur le mois

Performances par classe d'actifs				Performeurs du Mois	
Performances	Profil	Bench.	Δ	Fonds	Perf
Actions	-2,69%	0,79%	-3,49%	1 COMGEST MONDE	4,28%
Obligations	-1,22%	-0,02%	-1,20%	2 R VALOR-F	3,71%
Diversifiés	0,30%	0,00%	0,30%	3 FOURPOINTS EURO GLOBAL LEADER	2,15%
TOTAL	-1,13%	0,19%	-1,32%	4 GEMEQUITY-R	1,38%
<small>(Performances sur le dernier mois)</small>					

Profil de Risque (SRRI)	
Risque plus faible	1
	2
	3
	4
	5
	6
Risque plus élevé	7

Sanso IS n'agit pas en tant que gestionnaire des contrats mais en qualité de conseiller en investissement auprès de la compagnie, qui reste libre de suivre et d'exécuter ou pas les conseils fournis.

Ce document a été conçu par Sanso IS, il ne constitue ni un élément contractuel, ni un conseil en investissement ni un document publicitaire.

Du fait de leur simplification, les informations contenues dans ce document sont partielles. Elles peuvent être subjectives et sont susceptibles d'être modifiées sans préavis. Par ailleurs, les données présentées sont celles d'un profil théorique de référence en gestion sous mandat et sont donc susceptibles de ne pas refléter la répartition de votre épargne. Votre profil en gestion sous mandat peut donc s'en écarter pour notamment les raisons suivantes : souscription récente du contrat, versements/achats, changement de profil etc. Il convient de prendre contact avec votre conseiller afin de connaître la performance réelle de votre épargne investie sur les supports en unités de comptes.

La responsabilité de Sanso IS ou de la compagnie ne saurait être engagée : par une prise de décision sur la base de ces informations. Nous vous rappelons que la répartition de votre épargne doit être pilotée en fonction de vos besoins, vos exigences, votre horizon de placement et de votre profil d'épargne.