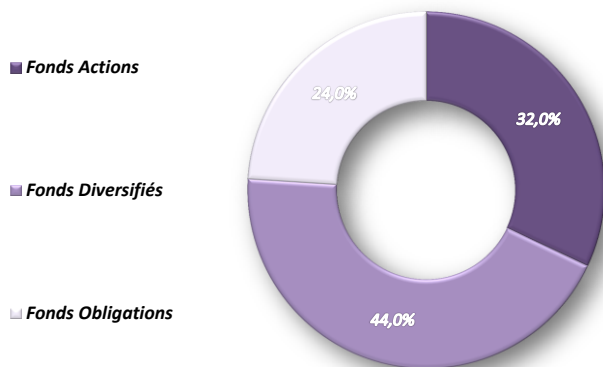


31 mai 2017

Le profil Harmonie est équilibré.

Son objectif est la constitution d'un patrimoine financier à moyen terme, en privilégiant un équilibre entre actifs risqués et actifs sécuritaires. L'exposition cible du profil aux marchés actions est de 50%. L'équipe de gestion peut faire varier cette exposition de 30% à 70%.

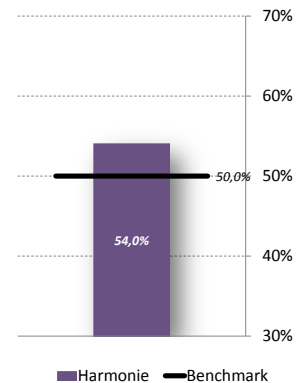
Allocation d'actifs



Opérations du Mois



Exposition Actions



Commentaire de Gestion

Au cours du mois de mai le contexte politique européen s'est éclairci avec la victoire du candidat pro union européenne aux élections françaises E. Macron. Du côté des fondamentaux, les excellentes données publiées par les entreprises au premier trimestre ainsi que le contexte macro-économique en amélioration encouragent les analystes à revoir leurs prévisions de bénéfices à la hausse, soutenant fermement les marchés actions. Cette reprise est la plus marquée en Europe, et les anticipations de croissance plus élevées sur la zone entraînent une appréciation soutenue de l'euro par rapport aux principales devises au cours du mois. Les banques centrales semblent satisfaites des conditions attractives qu'elles ont mises en place et ne souhaitent en aucun cas enrayer la dynamique actuelle de la croissance et de l'inflation. Aux Etats-Unis, les données économiques sont robustes et permettent à la Fed de poursuivre son resserrement monétaire avec 2 hausses supplémentaires à venir en 2017. Si la plupart des marchés actions progresse sur le mois, la faiblesse du dollar et du Yen sont venues réduire les performances une fois exprimées en euros. A l'instar des marchés actions, le compartiment High Yield européen continu sur sa lancée avec des spreads de crédit qui poursuivent leur contraction, facilitant le financement des entreprises. Par conséquent, les supports investis en Actions Européennes auront été ce mois-ci encore les plus performants alors que les supports internationaux auront été pénalisés par cette évolution défavorable des changes.

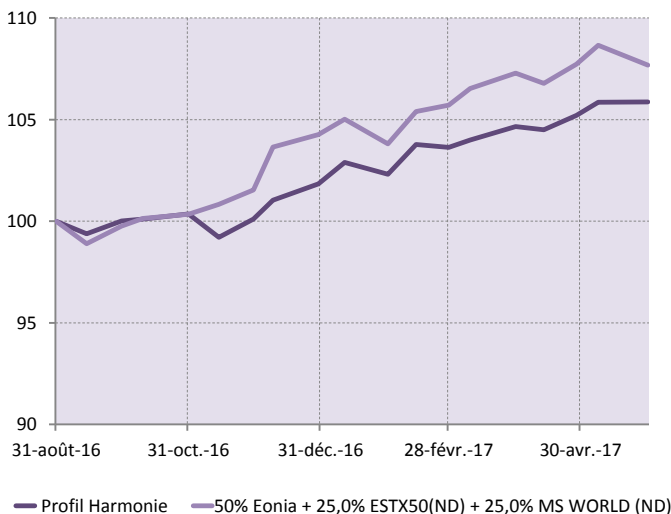
Principales Lignes

| | | |
|----|-----------------------------|-------|
| 1 | MAXIMA-A | 10,0% |
| 2 | ALTIFLEX | 10,0% |
| 3 | SUNNY EURO STRATEGIC-R | 9,0% |
| 4 | SEXTANT GRAND LARGE | 8,0% |
| 5 | GEMEQUITY-R | 5,0% |
| 6 | OPTIMUM-BE | 5,0% |
| 7 | SYCOMORE PARTNERS FUND-P | 5,0% |
| 8 | ECHIQUEUR VALUE | 5,0% |
| 9 | EXANE PLEIADE PERFORMANCE-P | 4,0% |
| 10 | TRUSTEAM OPTIMUM-A | 4,0% |

Performances

Attention : L'investissement sur les supports en unités de compte comporte un risque de perte en capital. Les montants investis sur les supports en unités de compte ne sont pas garantis par l'assureur, qui ne s'engage que sur le nombre d'unités de compte, mais sont sujets à des fluctuations à la hausse ou à la baisse dépendant en particulier de l'évolution des marchés financiers. Les chiffres cités ont trait aux années ou aux mois écoulés et les performances passées ne préjugent pas des performances futures et ne sont pas constantes dans le temps. Les performances sont calculées nettes de frais de gestion du contrat, de frais au titre de la gestion sous mandat du contrat et nettes de frais de gestion propres aux supports en unité de compte. Les performances des indices sont calculées dividendes nets réinvestis. Elles sont calculées hors prélèvements sociaux et fiscaux. Préalablement à tout investissement sur un nouveau support en unités de comptes, vous devez prendre connaissance du document d'information clé pour l'investisseur (DICI) ou du Prospectus ou de la fiche présentant les Caractéristiques Principales pour chacun des supports choisis.

Performances depuis l'origine



Indicateurs

| Performances | 1M | Year To date | 1Y | Origine | Volatilité | R. Sharpe |
|--------------|--------|--------------|----|---------|------------|-----------|
| Profil | 0,63% | 3,96% | - | 5,87% | 3,25% | 2,44 |
| Benchmark | -0,04% | 3,28% | - | 7,69% | 4,19% | 2,49 |
| Δ | 0,67% | 0,68% | - | -1,82% | | |

(Volatilités et Ratio Sharpe calculés sur la période du reporting.)

Contributions à la Performance sur le mois

| Performances par classe d'actifs | | | | Performeurs du Mois | | |
|---|--------|--------|-------|---------------------|----------------------|-------|
| Performances | Profil | Bench. | Δ | Fonds | Perf | |
| Actions | 1,05% | -0,07% | 1,12% | 1 | AMILTON SMALL CAPS-R | 5,39% |
| Obligations | 0,20% | -0,02% | 0,22% | 2 | ECHIQUEUR VALUE | 2,02% |
| Diversifiés | 0,56% | 0,00% | 0,56% | 3 | SEXTANT GRAND LARGE | 1,64% |
| TOTAL | 0,63% | -0,04% | 0,67% | 4 | ECHIQUEUR PATRIMOINE | 1,56% |
| <small>(Performances sur le dernier mois)</small> | | | | | | |

| Profil de Risque (SRRI) | |
|-------------------------|---|
| Risque plus faible | 1 |
| | 2 |
| | 3 |
| | 4 |
| | 5 |
| | 6 |
| Risque plus élevé | 7 |

Amika AM n'agit pas en tant que gestionnaire des contrats mais en qualité de conseiller en investissement auprès de la compagnie, qui reste libre de suivre et d'exécuter ou pas les conseils fournis.

Ce document a été conçu par Amika AM, il ne constitue ni un élément contractuel, ni un conseil en investissement ni un document publicitaire.

Du fait de leur simplification, les informations contenues dans ce document sont partielles. Elles peuvent être subjectives et sont susceptibles d'être modifiées sans préavis. Par ailleurs, les données présentées sont celles d'un profil théorique de référence en gestion sous mandat et sont donc susceptibles de ne pas refléter la répartition de votre épargne. Votre profil en Gestion sous mandat peut donc s'en écarter pour notamment les raisons suivantes : souscription récente du contrat, versements/rachats, changement de profil etc. Il convient de prendre contact avec votre conseiller afin de connaître la performance réelle de votre épargne investie sur les supports en unités de comptes.

La responsabilité de Amika AM ou de la compagnie ne saurait être engagée : par une prise de décision sur la base de ces informations. Nous vous rappelons que la répartition de votre épargne doit être pilotée en fonction de vos besoins, vos exigences, votre horizon de placement et de votre profil d'épargnant.