

28 février 2019

Le profil Harmonie est équilibré.

Son objectif est la constitution d'un patrimoine financier à moyen terme, en privilégiant un équilibre entre actifs risqués et actifs sécuritaires. L'exposition cible du profil aux marchés actions est de 50%. L'équipe de gestion peut faire varier cette exposition de 30% à 70%.

Allocation d'actifs

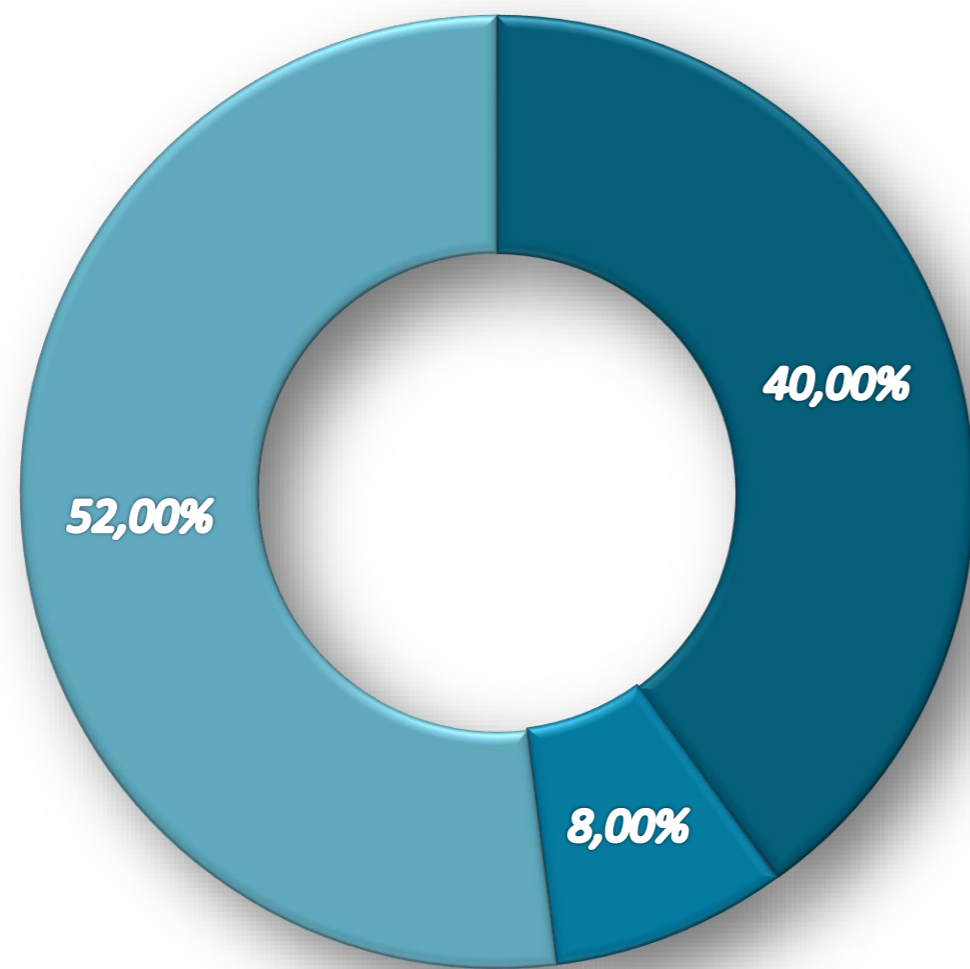
Principales Opérations du Mois

Exposition Actions

Fonds Actions

Fonds Diversifiés

Fonds Obligations

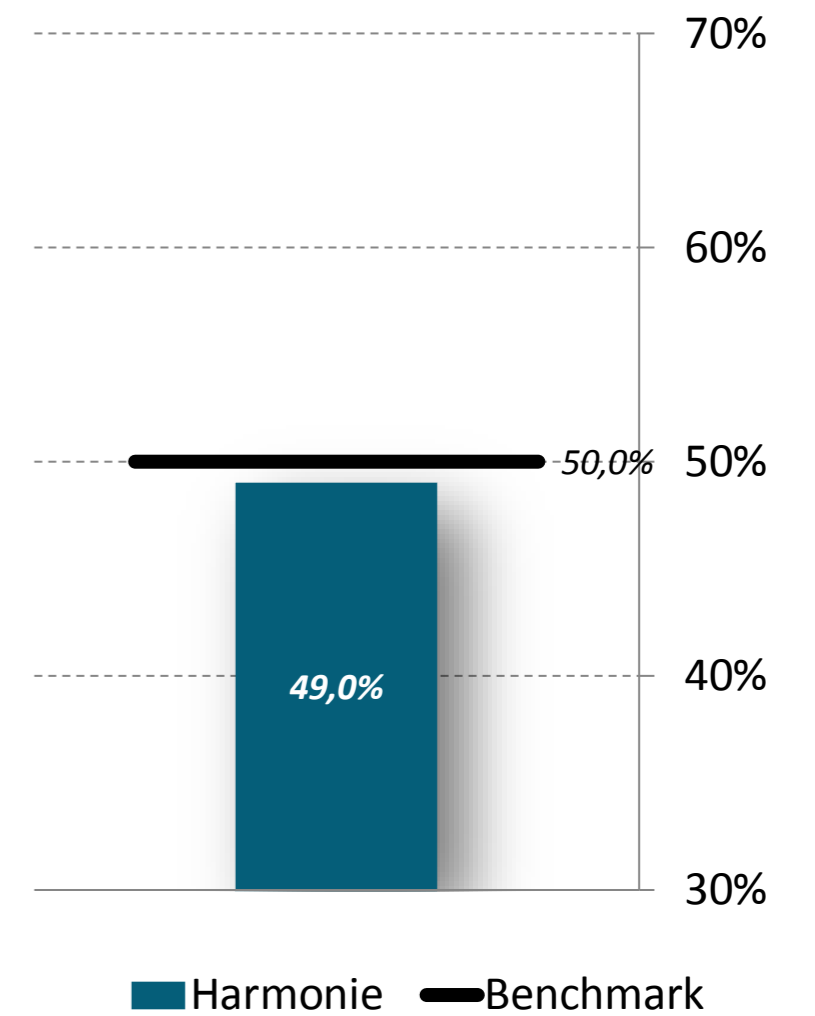


Achats

SANSO OBJECTIF DURABLE 2024	+3,0%
AXIOM OBLIGATAIRE-R	+2,0%
KEREN CORPORATE-R	+4,0%
TIKEHAU CREDIT PLUS-AC	+9,0%
H2O ADAGIO-SR	+7,0%

Ventes

MAXIMA-A	-1,0%
ALTIFLEX	-3,0%
EDR FUND-GLOBAL DATA-A EUR	-3,0%
DNCA VALUE EUROPE-C	-4,0%
GEMEQUITY-R	-2,0%
ODDO AVENIR EURO-A	-1,0%



Commentaire de Gestion

Principales Lignes

Dans la continuité du mois de janvier, le rebond des actifs risqués se poursuit en février. Les éléments négatifs qui ont pesé sur les marchés en 2018 comme le resserrement monétaire de la Fed aux Etats-Unis conjoint à la guerre commerciale sino-américaine s'estompent peu à peu. En effet, alors que la banque centrale américaine est redevenue très accommodante en se disant prête à changer son fusil d'épaule si besoin et que le gouvernement chinois poursuit sa série de réformes pour soutenir son économie, les négociations entre les administrations chinoises et américaines semblent se détendre. Dans ce contexte, nous assistons à une forte détente de l'aversion au risque, avec une hausse globale des marchés actions et une contraction des primes de risque.

1 MAXIMA-A	11,0%
2 SANSO OBJECTIF DURABLE 2024	10,0%
3 AXIOM OBLIGATAIRE-R	9,0%
4 KEREN CORPORATE-R	9,0%
5 TIKEHAU CREDIT PLUS-AC	9,0%
6 ALTIFLEX	8,0%
7 TIKEHAU 2022-C	8,0%
8 H2O ADAGIO-SR	7,0%
9 EDR FUND-GLOBAL DATA-A EUR	5,0%
10 DNCA VALUE EUROPE-C	5,0%

Si la réactivité des banques centrales a permis de calmer le stress présent depuis quelques semaines sur les marchés, la croissance mondiale ne semble plus être en phase d'accélération. Du côté microéconomique, cela se traduit par des dynamiques bénéficiaires des entreprises moins fortes qu'auparavant, notamment dans les pays développés. Dans ce contexte nous restons prudents et poursuivons l'aménagement du portefeuille vers une posture plus défensive.

Attention : L'investissement sur les supports en unités de compte supporte un risque de perte en capital. Les montants investis sur les supports en unités de compte ne sont pas garantis par l'assureur, qui ne s'engage que sur le nombre d'unités de compte, mais sont sujets à des fluctuations à la hausse ou à la baisse dépendant en particulier de l'évolution des marchés financiers. Les chiffres cités ont trait aux années ou aux mois écoulés et les performances passées ne préjugent pas des performances futures et ne sont pas constantes dans le temps. Les performances sont calculées nettes de frais de gestion du contrat, de frais au titre de la gestion sous mandat du contrat et nette de frais de gestion propres aux supports en unité de compte. Les performances des indices sont calculées dividendes nets réinvestis. Elles sont calculées hors prélèvements sociaux et fiscaux. Préalablement à tout investissement sur un nouveau support en unités de compte, vous devez prendre connaissance du document d'information clé pour l'investisseur (DICI) ou du Prospectus ou de la fiche présentant les Caractéristiques Principales pour chacun des supports choisis.

Performances depuis l'origine


Indicateurs



Performances	1M	Year To date	1Y	Origine	Volatilité	R. Sharpe
Profil	2,05%	7,73%	-4,0%	5,41%	6,03%	0,35
Benchmark	2,04%	5,30%	-0,1%	9,62%	5,24%	0,72
Δ	0,00%	2,43%	-3,9%	-4,21%	(Volatilités et Ratio Sharpe calculés sur la période du reporting)	

Contributions à la Performance sur le mois

Performances par classe d'actifs				Performeurs du Mois	
Performances	Profil	Bench.	Δ	Fonds	Perf
Actions	2,96%	4,11%	-1,15%	1 ODDO AVENIR EURO-A	5,59%
Obligations	1,16%	-0,02%	1,18%	2 COMGEST MONDE	5,17%
Diversifiés	3,15%	0,00%	3,15%	3 BNP PARIBAS AQUA-CL ACC EUR	5,10%
TOTAL	2,05%	2,04%	0,00%	4 EDR FUND-GLOBAL DATA-A EUR	4,17%
(Performances sur le dernier mois)					
Profil de Risque (SRRI)				5 KIRAO MULTICAPS-AC	3,70%
Risque plus faible				6 DNCA VALUE EUROPE-C	3,47%
1				7 ALTIFLEX	3,15%
2				8 GEMEQUITY-R	2,21%
3				9 KEREN CORPORATE-R	2,17%
4				10 TIKEHAU 2022-C	2,08%
5					
6					
7					
Risque plus élevé					



Sources : Bloomberg, Sanso IS

Sanso IS n'agit pas en tant que gestionnaire des contrats mais en qualité de conseiller en investissement auprès de la compagnie, qui reste libre de suivre et d'exécuter ou pas les conseils fournis.

Ce document a été conçu par Sanso IS, il ne constitue ni un élément contractuel, ni un conseil en investissement ni un document publicitaire.

Du fait de leur simplification, les informations contenues dans ce document sont partielles. Elles peuvent être subjectives et sont susceptibles d'être modifiées sans préavis. Par ailleurs, les données présentées sont celles d'un profil théorique de référence en gestion sous mandat et sont donc susceptibles de ne pas refléter la répartition de votre épargne. Votre profil en Gestion sous mandat peut donc s'en écarter pour notamment les raisons suivantes : souscription récente du contrat, versements/rachats, changement de profil etc. Il convient de prendre contact avec votre conseiller afin de connaître la performance réelle de votre épargne investie sur les supports en unités de compte. La responsabilité de Sanso IS ou de la compagnie ne saurait être engagée : par une prise de décision sur la base de ces informations. Nous vous rappelons que la répartition de votre épargne doit être pilotée en fonction de vos besoins, vos exigences, votre horizon de placement et de votre profil d'épargnant.