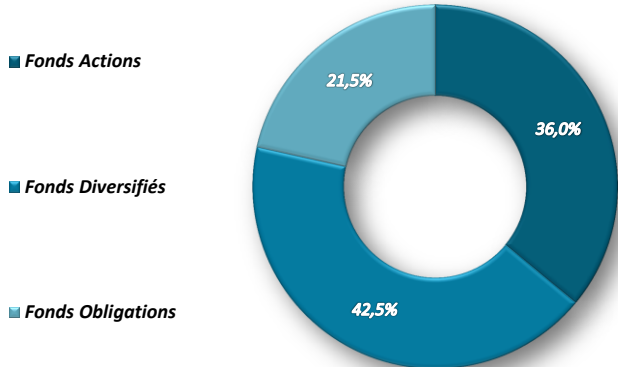


## 31 octobre 2017

Le profil Harmonie est équilibré.

Son objectif est la constitution d'un patrimoine financier à moyen terme, en privilégiant un équilibre entre actifs risqués et actifs sécuritaires. L'exposition cible du profil aux marchés actions est de 50%. L'équipe de gestion peut faire varier cette exposition de 30% à 70%.

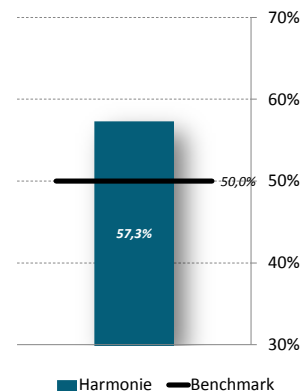
### Allocation d'actifs



### Opérations du Mois

Achat	
DORVAL CONVICTIONS PEA	+3,0%
Vente	
SYCOMORE PARTNERS FUND-P	-3,0%

### Exposition Actions



### Commentaire de Gestion

Après un été relativement calme, et malgré une actualité géopolitique toujours présente, les marchés actions ont rebondi au cours du mois d'Octobre. Le scénario de croissance favorable avec une dynamique positive des bénéfices des entreprises continue de conforter les investisseurs dans leur appétit pour le risque et ce malgré des niveaux de valorisation moins attractifs. Sur les marchés obligataires, ce « retour aux fondamentaux » a entraîné un rebond des taux d'intérêt qui s'établissent à des plus bas annuels. Dans ce contexte, nous conservons toujours une opinion prudente vis-à-vis de la durée et une vision plus optimiste vis à vis des actifs risqués, en particulier des actions. Néanmoins, nous pensons que le régime de volatilité exceptionnellement faible que nous subissons actuellement n'est pas durable. La normalisation continue des politiques monétaires, la maturation du cycle économique, la poursuite du redressement des anticipations d'inflation et bien évidemment, d'éventuelles crises géopolitiques sont des facteurs susceptibles d'infléchir la complaisance dont font preuve les investisseurs actuellement. Il convient donc de conserver une certaine prudence dans les allocations et de garder une diversification suffisante au travers des différentes classes d'actifs tout en sélectionnant les supports les plus à même de générer de performances régulières.

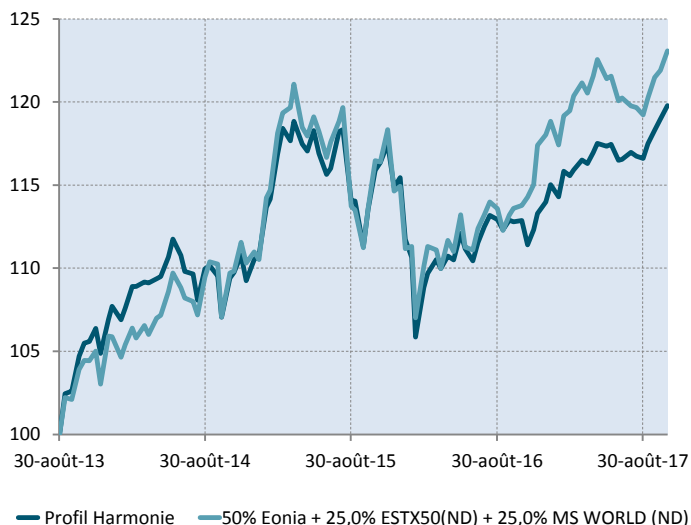
### Principales Lignes

1 MAXIMA-A	10,0%
2 ALTIFLEX	10,0%
3 FOND en €	9,0%
4 SUNNY EURO STRATEGIC-R	9,0%
5 ECHIQUIER VALUE	8,0%
6 AMILTON SMALL CAPS-R	6,0%
7 GEMEQUITY-R	6,0%
8 OPTIMUM-BE	5,0%
9 DORVAL CONVICTIONS PEA	5,0%
10 SEXTANT GRAND LARGE	4,0%

### Performances

Attention : L'investissement sur les supports en unités de compte supporte un risque de perte en capital. Les montants investis sur les supports en unités de compte ne sont pas garantis par l'assureur, qui ne s'engage que sur le nombre d'unités de compte, mais sont sujets à des fluctuations à la hausse ou à la baisse dépendant en particulier de l'évolution des marchés financiers. Les chiffres cités ont trait aux années ou aux mois écoulés et les performances passées ne préjugent pas des performances futures et ne sont pas constantes dans le temps. Les performances sont calculées nettes de frais de gestion du contrat, de frais au titre de la gestion sous mandat du contrat et nette de frais de gestion propres aux supports en unités de compte. Les performances des indices sont calculées dividendes nets réinvestis. Elles sont calculées hors prélèvements sociaux et fiscaux. Préalablement à tout investissement sur un nouveau support en unités de compte, vous devez prendre connaissance du document d'information clé pour l'investisseur (DICI) ou du Prospectus ou de la fiche présentant les Caractéristiques Principales pour chacun des supports choisis.

#### Performances depuis l'origine



#### Indicateurs

Performances	1M	Year To date	1Y	Origine	Volatilité	R. Sharpe
Profil	1,25%	5,06%	6,1%	19,34%	6,13%	0,71
Benchmark	1,31%	4,27%	8,2%	23,07%	6,99%	0,73
Δ	-0,07%	0,80%	-2,1%	-3,73%		

(Volatilités et Ratio Sharpe calculés sur la période du reporting)

#### Contributions à la Performance sur le mois


Performances par classe d'actifs			
Performances	Profil	Bench.	Δ
Actions	2,26%	2,83%	-0,57%
Obligations	0,76%	-0,02%	0,78%
Diversifiés	1,05%	0,00%	1,05%
TOTAL	1,25%	1,31%	-0,07%

(Performances sur le dernier mois)

#### Performeurs du Mois

	Fonds	Perf
1	GEMEQUITY-R	5,72%
2	ALTIFLEX	3,50%
3	CARMIGNAC COMMODITI-A EU ACC	3,45%
4	EDR FUND-GLOBAL DATA-A EUR	2,91%
5	H2O MODERATO-RC	2,59%
6	ECHIQUIER VALUE	1,82%
7	AXIOM OBLIGATAIRE-R	1,23%
8	SEXTANT GRAND LARGE	1,09%
9	KEREN CORPORATE-R	1,08%
10	LFIS VIS PREMIA-R EUR	1,01%

#### Profil de Risque (SRRI)



Sanso IS n'agit pas en tant que gestionnaire des contrats mais en qualité de conseiller en investissement auprès de la compagnie, qui reste libre de suivre et d'exécuter ou pas les conseils fournis.

Ce document a été conçu par Sanso IS, il ne constitue ni un élément contractuel, ni un conseil en investissement ni un document publicitaire.

Du fait de leur simplification, les informations contenues dans ce document sont partielles. Elles peuvent être subjectives et sont susceptibles d'être modifiées sans préavis. Par ailleurs, les données présentées sont celles d'un profil théorique de référence en gestion sous mandat et sont donc susceptibles de ne pas refléter la répartition de votre épargne. Votre profil en Gestion sous mandat peut donc s'en écarter pour notamment les raisons suivantes : souscription récente du contrat, versements/rachats, changement de profil etc. Il convient de prendre contact avec votre conseiller afin de connaître la performance réelle de votre épargne investie sur les supports en unités de compte.

La responsabilité de Sanso IS ou de la compagnie ne saurait être engagée : par une prise de décision sur la base de ces informations. Nous vous rappelons que la répartition de votre épargne doit être pilotée en fonction de vos besoins, vos exigences, votre horizon de placement et de votre profil d'épargnant.