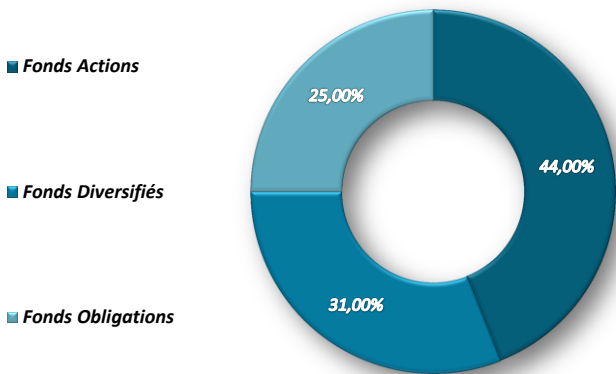


31 août 2018

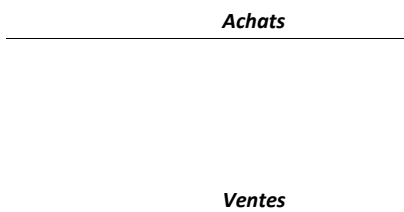
Le profil Harmonie est équilibré.

Son objectif est la constitution d'un patrimoine financier à moyen terme, en privilégiant un équilibre entre actifs risqués et actifs sécuritaires. L'exposition cible du profil aux marchés actions est de 50%. L'équipe de gestion peut faire varier cette exposition de 30% à 70%.

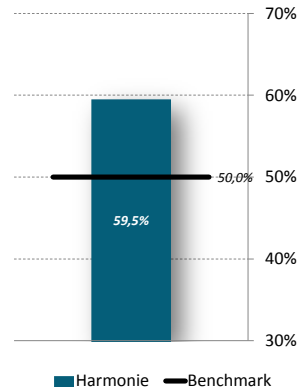
Allocation d'actifs



Opérations du Mois



Exposition Actions



Commentaire de Gestion

Au cours de l'été, le président américain a continué d'animer l'actualité économique avec ses techniques de négociation musclées, notamment à l'égard de la Chine et de la Turquie. Les pays visés ont évidemment répliqué avec les mêmes armes de tarifs douaniers, entraînant un regain de volatilité sur les marchés. Cette escalade des tensions commerciales s'est traduite plus particulièrement sur les marchés actions par une sous-performance des valeurs les plus exposées au commerce international ainsi que par une aversion au risque vis-à-vis des banques ayant des activités en Turquie. Pour autant, que ce soit au niveau macroéconomique que microéconomique, on observe une amélioration de la conjoncture et des bénéfices des entreprises aussi bien en Europe, aux Etats-Unis qu'en Chine.

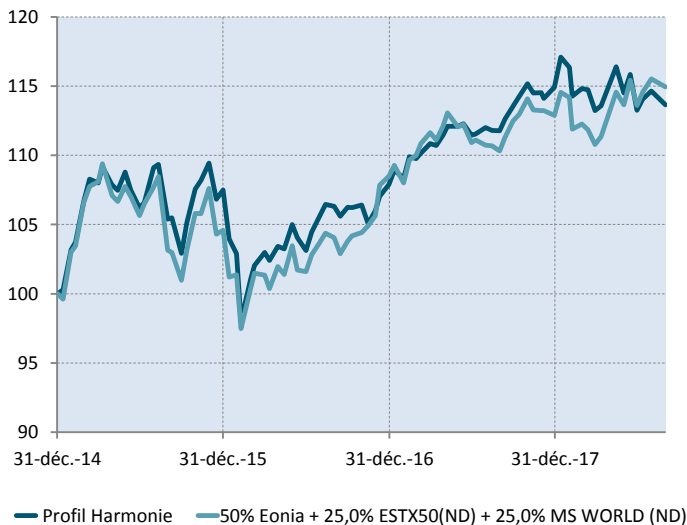
Pour le moment, les marchés internationaux sont principalement impactés par le manque de visibilité sur les conséquences de la guerre commerciale plutôt que par un ralentissement économique effectif. Dans ce contexte, nous restons toujours positifs sur les actions internationales et sur les actions de la zone euro. Toutefois, il convient toujours de rester attentif à un impact plus marqué des politiques internationales sur l'économie mondiale.

Principales Lignes

1	ALTFLEX	11,0%
2	MAXIMA-A	10,0%
3	AXIOM OBLIGATAIRE-R	7,0%
4	SANSO SHORT DURATION-C	7,0%
5	EDR-BOND ALLOCATION A EUR	7,0%
6	AMILTON SMALL CAPS-R	6,0%
7	ECHIQUIER VALUE	6,0%
8	OPTIMUM-BE	6,0%
9	EDR FUND-GLOBAL DATA-A EUR	5,0%
10	MONETA LONG SHORT-A	5,0%

Attention : L'investissement sur les supports en unités de compte supporte un risque de perte en capital. Les montants investis sur les supports en unités de compte ne sont pas garantis par l'assureur, qui ne s'engage que sur le nombre d'unités de compte, mais sont sujets à des fluctuations à la hausse ou à la baisse dépendant en particulier de l'évolution des marchés financiers. Les chiffres cités ont trait aux années ou aux mois écoulés et les performances passées ne préjugent pas des performances futures et ne sont pas constantes dans le temps. Les performances sont calculées nettes de frais de gestion du contrat, de frais au titre de la gestion sous mandat du contrat et nette de frais de gestion propres aux supports en unité de compte. Les performances des indices sont calculées dividendes nets réinvestis. Elles sont calculées hors prélèvements sociaux et fiscaux. Préalablement à tout investissement sur un nouveau support en unités de compte, vous devez prendre connaissance du document d'information clé pour l'investisseur (DICI) ou du Prospectus ou de la fiche présentant les Caractéristiques Principales pour chacun des supports choisis.

Performances depuis l'origine



Indicateurs

Performances	1M	Year To date	1Y	Origine	Volatilité	R. Sharpe
Profil	-0,36%	-1,10%	1,7%	13,65%	6,63%	0,54
Benchmark	0,33%	1,82%	3,9%	14,95%	6,92%	0,56
Δ	-0,70%	-2,92%	-2,2%	-1,29%		

Volatilités et Ratio Sharpe calculés sur la période du reporting

Contributions à la Performance sur le mois

Performances par classe d'actifs				Performeurs du Mois	
Performances	Profil	Bench.	Δ	Fonds	Perf
Actions	0,35%	0,70%	-0,35%	1	COMGEST MONDE 4,23%
Obligations	-1,88%	-0,04%	-1,85%	2	BNP PARIBAS AQUA-P 3,96%
Diversifiés	-0,13%	0,00%	-0,13%	3	EDR FUND-GLOBAL DATA-A EUR 2,09%
TOTAL	-0,36%	0,33%	-0,70%	4	ALTFLEX 1,24%
<small>(Performances sur le dernier mois)</small>					

Profil de Risque (SRRI)	
Risque plus faible	Risque plus élevé
1	1
2	2
3	3
4	4
5	5
6	6
7	7

Sanso IS n'agit pas en tant que gestionnaire des contrats mais en qualité de conseiller en investissement auprès de la compagnie, qui reste libre de suivre et d'exécuter ou pas les conseils fournis.

Ce document a été conçu par Sanso IS, il ne constitue ni un élément contractuel, ni un conseil en investissement ni un document publicitaire.

Du fait de leur simplification, les informations contenues dans ce document sont partielles. Elles peuvent être subjectives et sont susceptibles d'être modifiées sans préavis. Par ailleurs, les données présentées sont celles d'un profil théorique de référence en gestion sous mandat et sont donc susceptibles de ne pas refléter la répartition de votre épargne. Votre profil en gestion sous mandat peut donc s'en écarter pour notamment les raisons suivantes : souscription rétroactive du contrat, versements/rachats, changement de profil etc. Il convient de prendre contact avec votre conseiller afin de connaître la performance réelle de votre épargne investie sur les supports en unités de compte.

La responsabilité de Sanso IS ou de la compagnie : ne saurait être engagée : par une prise de décision sur la base de ces informations. Nous vous rappelons que la répartition de votre épargne doit être pilotée en fonction de vos besoins, vos exigences, votre horizon de placement et de votre profil d'épargne