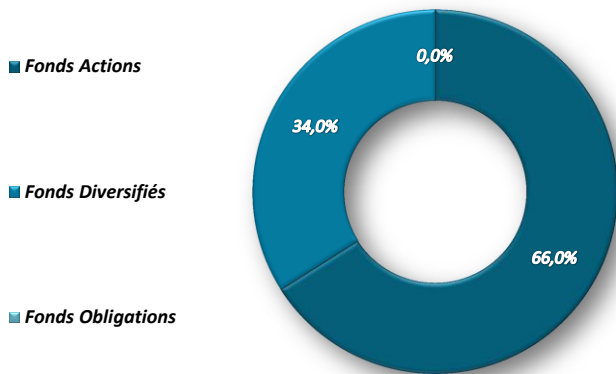


## 29 décembre 2017

Le profil Audace est le plus dynamique de la gamme. Son exposition aux marchés actions est importante.

Son objectif : La recherche de performances plus importantes à long terme, en privilégiant les actifs les plus risqués et en contrepartie d'un risque de perte en capital important. L'exposition cible du profil aux marchés actions est de 80%. L'équipe de gestion peut faire varier cette exposition de 50% à 100%.

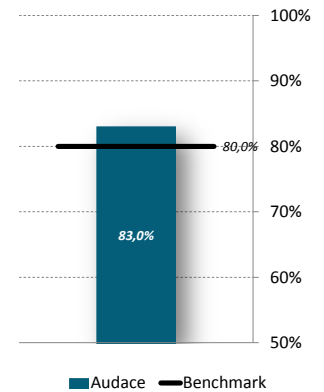
### Allocation d'actifs



### Opérations du Mois

Achats	
ECHIQUIER PRIME	+1,0%
ODDO AVENIR EURO-A	+4,0%
BNP PARIBAS AQUA-P	+4,0%
Ventes	
ECHIQUIER VALUE	-2,0%
DORVAL CONVICTIONS-P	-2,0%
SEXTANT GRAND LARGE	-5,0%

### Exposition Actions



### Commentaire de Gestion

Malgré les prises de bénéfices observées dans les toutes dernières séances de Décembre, l'année 2017 restera comme un bon cru pour les marchés boursiers à l'instar du marché américain qui signe ainsi son 14ème mois consécutif de hausse. Mais globalement, les actions internationales reflètent dans leur progression à la fois la disparition des risques déflationnistes, la bonne résistance de l'économie américaine au cycle de resserrement monétaire et à l'accélération des principaux indicateurs d'activité en Europe continentale. Une progression qui toutefois aura souffert de la vigueur de l'Euro qui s'est apprécié de près de 15% vis-à-vis du dollar sur l'année.

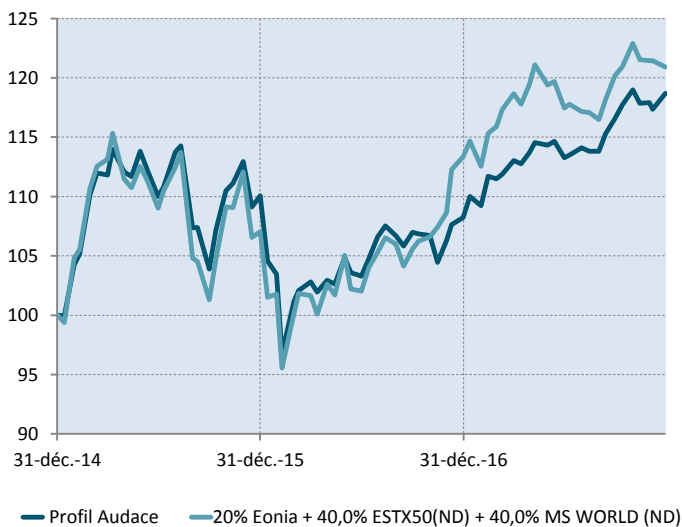
En 2018, les perspectives de croissance sont encourageantes. En effet, la baisse du chômage nourrit la consommation, qui génère des investissements, eux-mêmes source d'une productivité accrue. Ce cycle de croissance vertueuse est de plus en plus synchronisé ce qui constitue un facteur de renforcement. Les politiques monétaires et fiscales n'auront quant à elle pas d'impact restrictif. Les marchés financiers devraient donc évoluer en 2018 dans ce cadre plutôt favorable aux actifs risqués. Nous garderons toutefois un œil sur les valorisations afin d'anticiper une surchauffe éventuelle.

### Principales Lignes

1	AMILTON SMALL CAPS-R	10,0%
2	ECHIQUIER VALUE	10,0%
3	GEMEQUITY-R	10,0%
4	MAXIMA-A	10,0%
5	ALTFLEX	10,0%
6	DORVAL CONVICTIONS-P	10,0%
7	ECHIQUIER PRIME	9,0%
8	EDR FUND-GLOBAL DATA-A EUR	8,0%
9	OPTIMUM-BE	5,0%
10	PICTET-SECURITY-P€	5,0%

Attention : L'investissement sur les supports en unités de compte supporte un risque de perte en capital. Les montants investis sur les supports en unités de compte ne sont pas garantis par l'assureur, qui ne s'engage que sur le nombre d'unités de compte, mais sont sujets à des fluctuations à la hausse ou à la baisse dépendant en particulier de l'évolution des marchés financiers. Les chiffres cités ont trait aux années ou aux mois écoulés et les performances passées ne préjugent pas des performances futures et ne sont pas constantes dans le temps. Les performances sont calculées nettes de frais de gestion du contrat, de frais au titre de la gestion sous mandat du contrat et nette de frais de gestion propres aux supports en unité de compte. Les performances des indices sont calculées dividendes nets réinvestis. Elles sont calculées hors prélèvements sociaux et fiscaux. Préalablement à tout investissement sur un nouveau support en unités de comptes, vous devez prendre connaissance du document d'information clé pour l'investisseur (DICI) ou du Prospectus ou de la fiche présentant les Caractéristiques Principales pour chacun des supports choisis.

### Performances depuis l'origine



### Indicateurs

Performances	1M	Year To date	1Y	Origine	Volatilité	R. Sharpe
Profil	0,67%	9,68%	9,7%	18,69%	9,77%	0,60
Benchmark	-0,45%	6,66%	6,7%	20,90%	11,50%	0,57
Δ	1,12%	3,02%	3,0%	-2,21%		

Volatilité et Ratio Sharpe calculés sur la période du reporting

### Contributions à la Performance sur le mois

Performances par classe d'actifs			
Performances	Profil	Bench.	Δ
Actions	0,76%	-0,56%	1,31%
Obligations	0,00%	-0,02%	0,02%
Diversifiés	0,46%	0,00%	0,46%
TOTAL	0,67%	-0,45%	1,12%


(Performances sur le dernier mois)

### Performeurs du Mois

	Fonds	Perf
1	CARMIGNAC COMMODITI-A EU A	4,46%
2	GEMEQUITY-R	2,14%
3	DORVAL CONVICTIONS-P	1,01%
4	ECHIQUIER PRIME	0,82%
5	MAXIMA-A	0,62%
6	ECHIQUIER VALUE	0,60%
7	OPTIMUM-BE	0,54%
8	AMILTON SMALL CAPS-R	0,40%
9	ODDO AVENIR EURO-A	-0,12%
10	BNP PARIBAS AQUA-P	-0,33%

### Profil de Risque (SRRI)

Risque plus faible



Risque plus élevé

Sources : Bloomberg, Sanso IS

Sanso IS n'agit pas en tant que gestionnaire des contrats mais en qualité de conseiller en investissement auprès de la compagnie, qui reste libre de suivre et d'exécuter ou pas les conseils fournis.

Ce document a été conçu par Sanso IS, il ne constitue ni un élément contractuel, ni un conseil en investissement ni un document publicitaire.

Du fait de leur simplification, les informations contenues dans ce document sont partielles. Elles peuvent être subjectives et sont susceptibles d'être modifiées sans préavis. Par ailleurs, les données présentées sont celles d'un profil théorique de référence en gestion sous mandat et sont donc susceptibles de ne pas refléter la répartition de votre épargne. Votre profil en Gestion sous mandat peut donc s'en écarter pour notamment les raisons suivantes : souscription récente du contrat, versements/rachats, changement de profil etc. Il convient de prendre contact avec votre conseiller afin de connaître la performance réelle de votre épargne investie sur les supports en unités de comptes.

La responsabilité de Sanso IS ou de la compagnie : ne saurait être engagée : par une prise de décision sur la base de ces informations. Nous vous rappelons que la répartition de votre épargne doit être pilotée en fonction de vos besoins, vos exigences, votre horizon de placement et de votre profil d'épargne