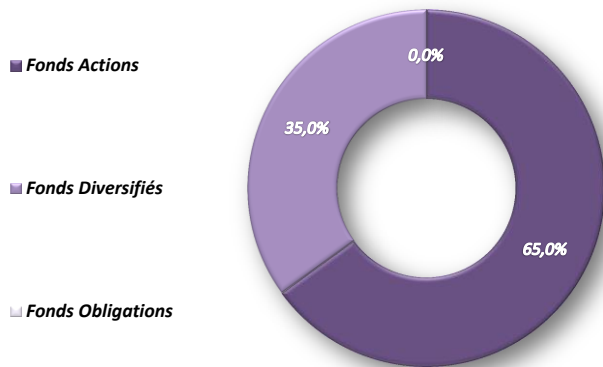


30 juin 2017

Le profil Audace est le plus dynamique de la gamme. Son exposition aux marchés actions est importante.

Son objectif : La recherche de performances plus importantes à long terme, en privilégiant les actifs les plus risqués et en contrepartie d'un risque de perte en capital important. L'exposition cible du profil aux marchés actions est de 80%. L'équipe de gestion peut faire varier cette exposition de 50% à 100%.

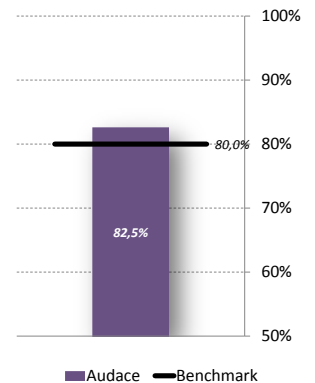
Allocation d'actifs



Opérations du Mois

Achats	
BG LONG TERM VALUE	+8,0%
SEXTANT AUTOUR DU MONDE	+5,0%
DORVAL CONVICTIONS-P	+4,0%
Ventes	
SYCOMORE PARTNERS FUND-P	-4,0%
SEXTANT GRAND LARGE	-5,0%
M&G GLOBAL DIVIDEND FUND-AA	-5,0%
MANDARINE VALEUR-R	-3,0%

Exposition Actions



Commentaire de Gestion

Au cours du mois de juin, le contexte politique européen s'est vu stabilisé suite aux élections législatives françaises soutenant le gouvernement Macron, et le début des négociations sur le Brexit. Pour ce qui est du contexte macro-économique, les récents indices d'activités en Europe et aux Etats-Unis confirment la bonne tenue de la croissance mondiale et un retour progressif de l'inflation, malgré une légère consolidation en cette fin de mois sur fonds de remontée des cours des matières premières et des taux souverains.

Ces indicateurs positifs encourageraient les banques centrales à entamer plus d'actions courant 2017. La Réserve Fédérale Américaine envisagerait une troisième remontée des taux, tandis que la Banque Centrale Européenne pourrait possiblement procéder à une réduction de ses achats d'actifs dès 2018. Les actions américaines maintiennent une légère progression sur le mois, à l'opposé des actions européennes qui s'inscrivent en baisse et retombent au niveau de la fin du mois d'Avril dernier. Cette baisse est imputée principalement à la remontée des cours du pétrole qui avaient, à la mi-juin, atteint un plus bas depuis novembre 2016, ainsi qu'à la hausse des taux souverains et donc des prises de profits sur les valeurs de croissance.

L'appréciation de l'euro face à toutes les devises sont venues réduire les performances des actions internationales une fois exprimées en devise locale alors que le compartiment High Yield européen réduit légèrement sa surperformance.

Les efforts de diversification entrepris dans les différents profils auront permis d'amortir légèrement le recul des indices.

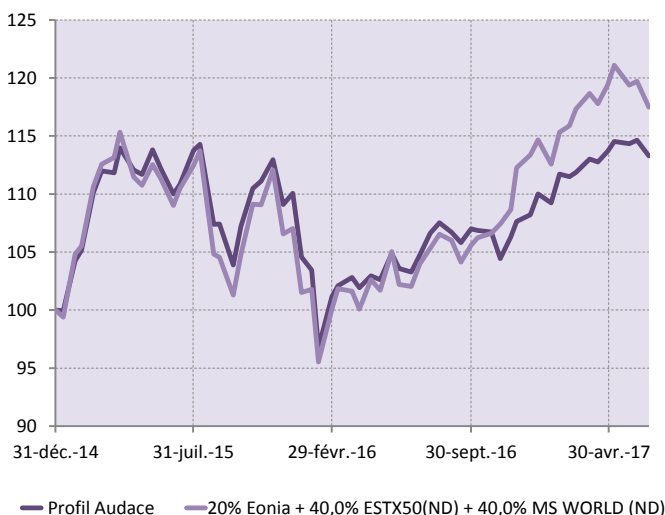
Principales Lignes

1 ECHIQUIER VALUE	10,0%
2 MAXIMA-A	10,0%
3 ALTIFLEX	10,0%
4 BG LONG TERM VALUE	8,0%
5 GEMEQUITY-R	7,0%
6 SYCOMORE PARTNERS FUND-P	6,0%
7 AMILTON SMALL CAPS-R	5,0%
8 OPTIMUM-BE	5,0%
9 SEXTANT GRAND LARGE	5,0%
10 FIDELITY-GLOBL DVD-E EUR ACC	5,0%

Performances

Attention : L'investissement sur les supports en unités de compte supporte un risque de perte en capital. Les montants investis sur les supports en unités de compte ne sont pas garantis par l'assureur, qui ne s'engage que sur le nombre d'unités de compte, mais sont sujets à des fluctuations à la hausse ou à la baisse dépendant en particulier de l'évolution des marchés financiers. Les chiffres cités ont trait aux années ou aux mois écoulés et les performances passées ne préjugent pas des performances futures et ne sont pas constantes dans le temps. Les performances sont calculées nettes de frais de gestion du contrat, de frais ou titre de la gestion sous mandat du contrat et nette de frais de gestion propres aux supports en unité de compte. Les performances des indices sont calculées dividendes nets réinvestis. Elles sont calculées hors prélèvements sociaux et fiscaux. Préalablement à tout investissement sur un nouveau support en unités de comptes, vous devez prendre connaissance du document d'information clé pour l'investisseur (DICI) ou du Prospectus ou de la fiche présentant les Caractéristiques Principales pour chacun des supports choisis.

Performances depuis l'origine



Indicateurs

Performances	1M	Year To date	1Y	Origine	Volatilité	R. Sharpe
Profil	-0,91%	4,68%	9,7%	13,28%	10,60%	0,48
Benchmark	-1,61%	3,63%	15,1%	17,47%	12,46%	0,53
Δ	0,69%	1,05%	-5,4%	-4,18%	Volatilités et Ratio Sharpe calculés sur la période du reporting	

Contributions à la Performance sur le mois

Performances par classe d'actifs				Performeurs du Mois	
Performances	Profil	Bench.	Δ	Fonds	Perf
Actions	-1,10%	-2,00%	0,90%	1 OPTIMUM-BE	0,41%
Obligations	0,00%	-0,02%	0,02%	2 GEMEQUITY-R	0,36%
Diversifiés	-0,50%	0,00%	-0,50%	3 LFIS VIS PREMIA-R EUR	0,17%
TOTAL	-0,91%	-1,61%	0,69%	4 AMILTON SMALL CAPS-R	0,08%
(Performances sur le dernier mois)					
Profil de Risque (SRR)				5 ECHIQUIER VALUE	-0,29%
Risque plus faible				6 ALTIFLEX	-0,53%
1				7 SEXTANT GRAND LARGE	-0,56%
2				8 DORVAL CONVICTIONS-P	-0,71%
3				9 SYCOMORE PARTNERS FUND-P	-0,87%
4				10 EDR FUND-GLOBAL DATA-A EUR	-0,99%
5					
6					
7					
Risque plus élevé					

Amaka AM n'agit pas en tant que gestionnaire des contrats mais en qualité de conseiller en investissement auprès de la compagnie, qui reste libre de suivre et d'exécuter ou pas les conseils fournis.

Ce document a été conçu par Amaka AM, il ne constitue ni un élément contractuel, ni un conseil en investissement ni un document publicitaire.

Du fait de leur simplification, les informations contenues dans ce document sont partielles. Elles peuvent être subjectives et sont susceptibles d'être modifiées sans préavis. Par ailleurs, les données présentées sont celles d'un profil théorique de référence en gestion sous mandat et sont donc susceptibles de ne pas refléter la répartition de votre épargne. Votre profil en Gestion sous mandat peut donc s'en écarter pour notamment les raisons suivantes : souscription récente du contrat, versements/rachats, changement de profil etc. Il convient de prendre contact avec votre conseiller afin de connaître la performance réelle de votre épargne investie sur les supports en unités de comptes. La responsabilité de Amaka AM ou de la compagnie ne saurait être engagée : par une prise de décision sur la base de ces informations. Nous vous rappelons que la répartition de votre épargne doit être pilotée en fonction de vos besoins, vos exigences, votre horizon de placement et de votre profil d'épargne