

GESTION MIXTE

GÉRANT



Philippe DOUILLET
Gérant principal



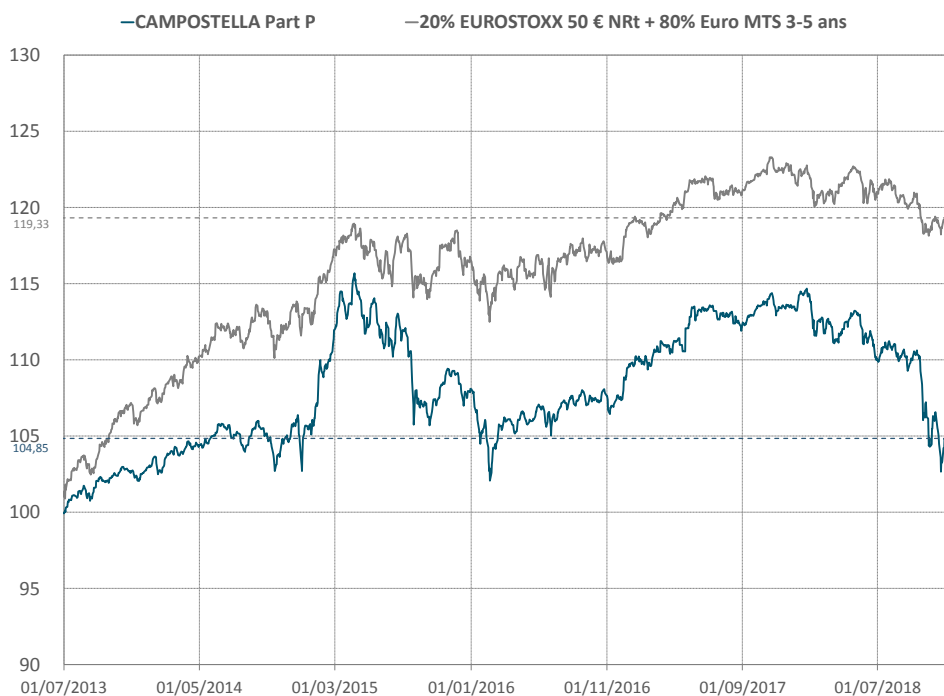
Laurent BOUDOIN
Gérant

DESCRIPTION DU FONDS

Campostella est un fonds de fonds qui privilégie la prudence. Ce fonds bénéficie du process de multigestion éprouvé de Sanso qui s'articule autour des trois axes : sélection, assemblage et mesure du risque. Campostella poursuit un double objectif : viser sur une durée d'investissement moyenne de 3 ans une performance supérieure aux fonds en euros des assureurs (mais sans garantie en capital) et donner un sens solidaire à son épargne en contribuant au financement d'associations caritatives.

▪ Code ISIN	: FR0011449990	▪ Code Bloomberg	: CAMP360 FP Equity
▪ VL au 30/11/2018	: 157,27 €	▪ Profil de risque et de rendement	: 1 2 3 4 5 6 7
▪ Encours global du fonds	: 3,09 M €		

EVOLUTION HISTORIQUE



INDICATEURS DE RISQUES EX-POST

	1 an	3 ans
Volatilité (fonds)	5,70%	4,79%
Volatilité (Indice)	3,47%	3,46%
Max Drawdown (fonds)	-10,48%	-10,48%
Max Drawdown (Indice)	-3,87%	-5,06%
Tracking error	3,83%	3,31%
Beta	1,31	0,92
Ratio de Sharpe	-1,35	-0,27

HISTORIQUES DES PERFORMANCES CUMULÉES(1)

	MTD	YTD	1 an	3 ans	5 ans	Depuis création	Annualisée depuis création
CAMPOSTELLA Part P	-0,59%	-7,40%	-7,69%	-3,88%	2,09%	4,85%	0,87%
20% EUROSTOXX 50 € NRt + 80% Euro MTS 3-5 ans	0,28%	-1,85%	-2,56%	0,70%	11,39%	19,33%	3,30%

(1) Les performances et réalisations du passé ne constituent en rien une garantie pour des performances à venir. Ces données sont communiquées pour vous permettre d'apprécier le contexte de marché dans lequel le FCP a été géré et ne constituent en aucune matière des indices de référence. La flexibilité des stratégies mises en oeuvre dans le FCP rend caduque toute comparaison avec un indice figé du marché. Ce document, à caractère commercial, a pour but de vous informer de manière simplifiée sur les caractéristiques du fonds.

COMMENTAIRE DE GESTION

PERFORMANCE

Le fonds Campostella a enregistré sur le mois de novembre un recul de -0,59%. La performance du fonds depuis le début de l'année s'établit ainsi à -7,40%.

EXPLICATION DE LA PERFORMANCE

Sur le mois de novembre, les fonds actions monde et actions US ont connu une belle progression (+3,28% pour le fonds Comgest Monde). Malheureusement cette belle performance a été effacée par la sous-performance des actions européennes, avec, en particulier, une nouvelle baisse significative des actions de petites capitalisations (-5,32% pour le fonds Pluvalca France Small Caps). Pénalisés par la poursuite du mouvement d'élargissement des spreads de crédit, les fonds obligataires et diversifiés ont aussi sous-performé sur le mois de novembre.

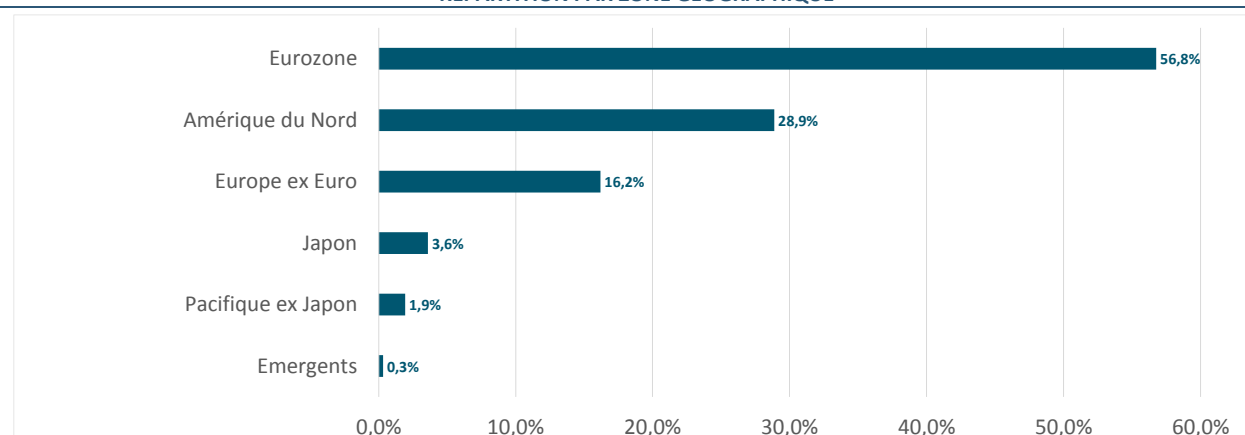
PRINCIPAUX MOUVEMENTS

Pas de mouvement significatif au sein du fonds au cours du mois de novembre. On notera que l'exposition globale du fonds est restée légèrement supérieure à 50%. Les fortes variations de marché se sont une nouvelle fois reflétées dans la volatilité à 1 an du fonds qui est passée sur le mois de novembre de 4,86% à 5,75%.

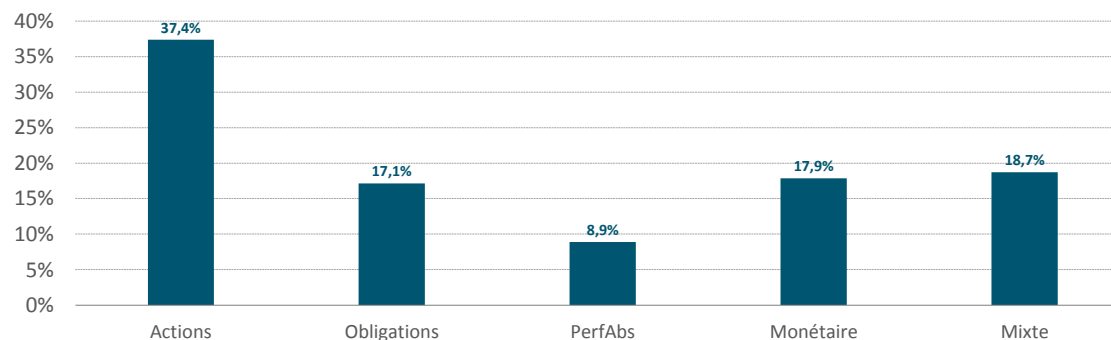
CARACTÉRISTIQUES PRINCIPALES

Forme juridique : FCP de droit français conforme aux normes UCITS IV
 Part : Part P Tous souscripteurs
 Classification AMF : OPCVM Diversifié
 Date de création : 23/06/2013
 Devise de référence : EUR
 Affectation des résultats : Capitalisation
 Fréquence de valorisation : Quotidienne
 Heure de centralisation : Avant 11h00
 Publication de la VL : J+1
 Frais de gestion : 1,50% TTC Max
 Dépositaire : CACEIS Bank
 Pour plus d'informations : <http://www.sanso-is.com>
 Commission de surperformance : Néant
 Commission de rachat : Néant
 Commission de souscription : 5% TTC Max
 Eligible au PEA : Non
 Commissaire au compte : Expertea

RÉPARTITION PAR ZONE GÉOGRAPHIQUE



COMPOSITION DU PORTEFEUILLE



LES 5 PRINCIPALES POSITIONS

Sextant Grand Large	8,42%
Pluvalca France Small Caps B	5,86%
Altiflex	4,24%
Comgest Monde-I	3,75%
Echiquier Arty	3,57%

MOUVEMENTS

ACHATS	VENTES
Keren Patrimoine-I	Keren Patrimoine
Pluvalca France Small Caps B	Pluvalca France Small Caps A
	Edmond De Roth Inc Eu-Cr Eur

(1) Les performances et réalisations du passé ne constituent en rien une garantie pour des performances à venir. Ces données sont communiquées pour vous permettre d'apprécier le contexte de marché dans le lequel le FCP a été géré et ne constituent en aucune matière des indices de référence. La flexibilité des stratégies mises en oeuvre dans le FCP rend caduque toute comparaison avec un indice figé du marché. Ce document, à caractère commercial, a pour but de vous informer de manière simplifiée sur les caractéristiques du fonds.