

UN NOUVEAU SOUFFLE POUR VOS INVESTISSEMENTS

GÉRANTS



Edmond Schaff



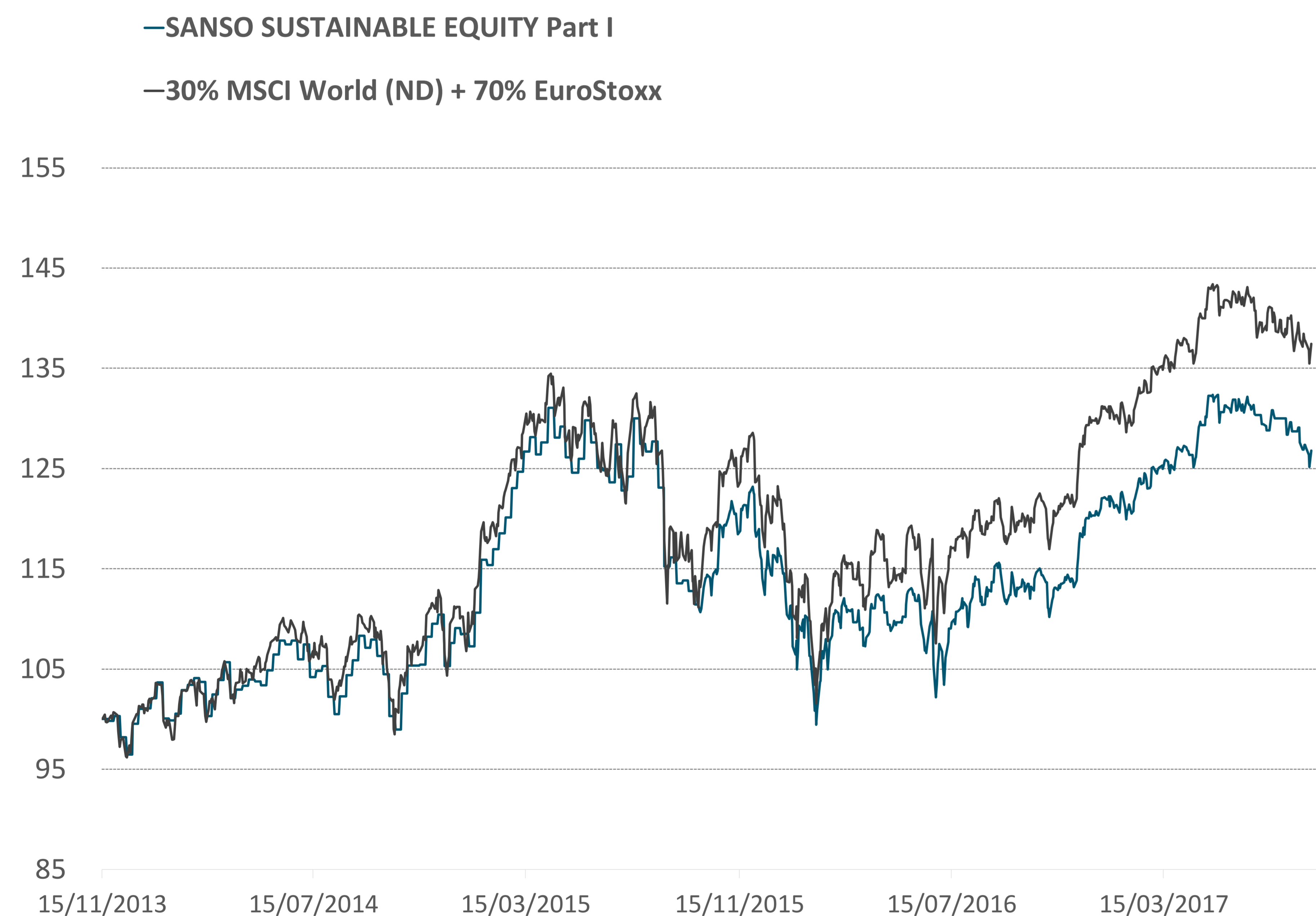
Christophe Mounier

DESCRIPTION DU FONDS

Sanso Sustainable Equities est un fonds de fonds actions internationales Investissement Responsable et Durable créé en 2013. Il est investi de manière active sur les marchés actions au niveau de la zone euro principalement.

- Code ISIN : FR0011623933
- VL au jeudi 31 août 2017 : 1 267,86 €
- Encours global du fonds : 18,74 M €
- Code Bloomberg : CEDSEQI FP Equity
- Profil de risque et de rendement : 1 2 3 4 **5** 6 7

EVOLUTION NAV vs BENCHMARK



INDICATEURS DE RISQUES EX-POST

	1 ans	3 ans
Volatilité (fonds)	8,84%	14,96%
Volatilité (Indice)	9,67%	17,23%
Max Drawdown (fonds)	-5,46%	-24,12%
Max Drawdown (Indice)	-5,51%	-24,50%
Tracking error	3,95%	9,87%
Beta	0,84	0,71
Ratio de Sharpe	1,31	0,41

HISTORIQUES DES PERFORMANCES CUMULÉES(1)

	MTD	YTD	1 an	3 ans	5 ans	Depuis création	Annualisé depuis création
SANSO SUSTAINABLE EQUITY Part I	-3,08%	4,70%	11,59%	19,79%	x	26,79%	6,45%
30% MSCI World (ND) + 70% EuroStoxx	-1,16%	5,39%	14,59%	27,62%	x	37,43%	8,74%

(1) Les performances et réalisations du passé ne constituent en rien une garantie pour des performances actuelles ou à venir. Ces données sont communiquées pour vous permettre d'apprécier le contexte de marché dans lequel le FCP a été géré et ne constituent en aucune matière des indices de référence. La flexibilité des stratégies mises en oeuvre dans le FCP rend caduque toute comparaison avec un indice figé du marché. Ce document, à caractère commercial, a pour but de vous informer de manière simplifiée sur les caractéristiques du fonds.

UN NOUVEAU SOUFFLE POUR VOS INVESTISSEMENTS

COMMENTAIRE DE GESTION

Les démonstrations de force de la Corée du Nord et la rhétorique guerrière de Donald Trump en réaction à celles-ci ainsi que la vigueur de l'euro face au dollar ont pesé sur les marchés actions, l'Euro Stoxx finissant le mois en baisse de 0.4% tandis que le MSCI World recule de 0.7%.

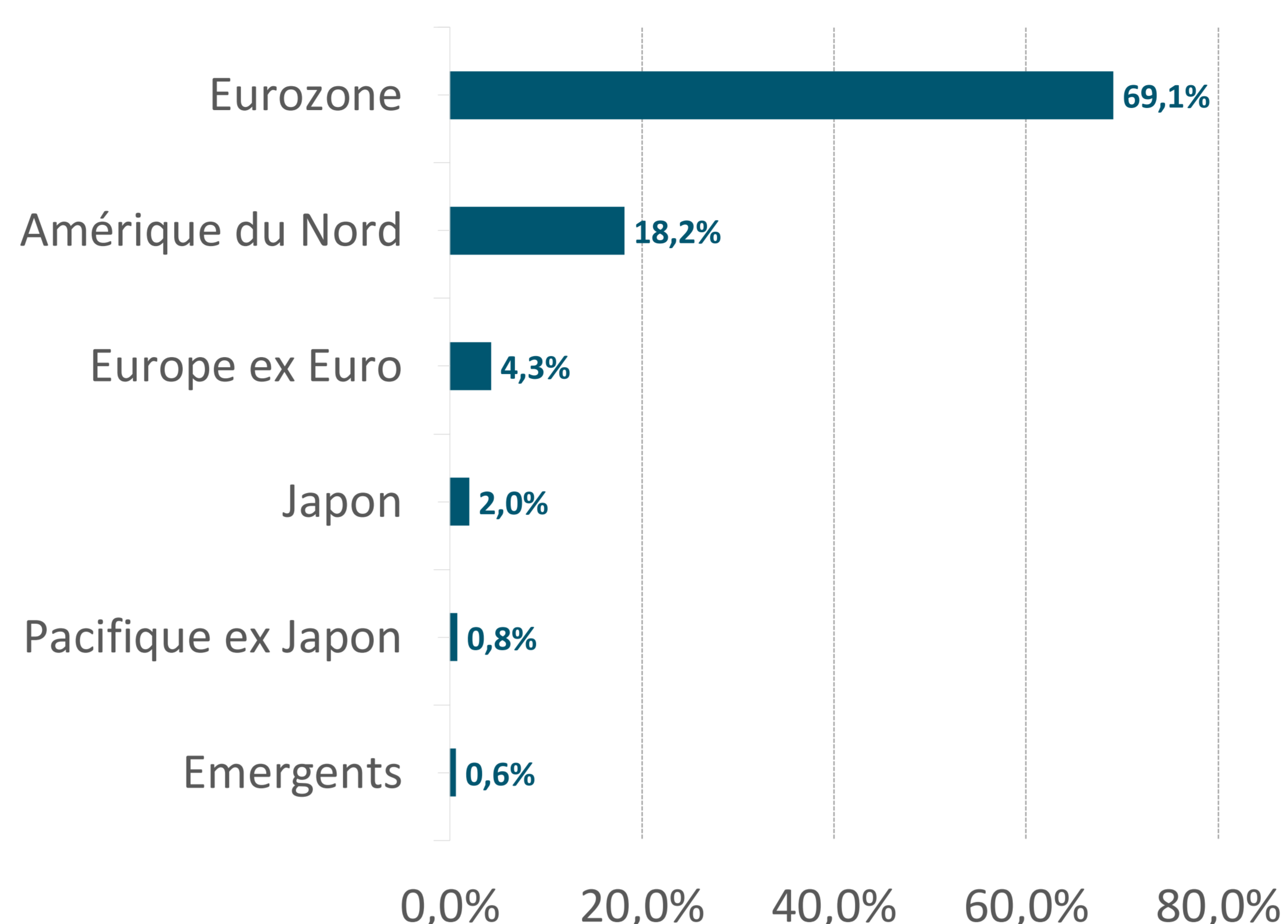
Dans ce contexte de résurgence des incertitudes et de recul des probabilités de hausse des taux le segment Value a sous-performé l'Euro Stoxx de 0.5%. Par ailleurs les fonds axés sur les valeurs avec un profil international tels que Roche-Brune Zone Euro Actions ont souffert de cette stratégie, ce fonds enregistrant une sous-performance de 1.1%. BNP Paribas Euro Valeurs Durables a également sous-performé de 1.0%. A contrario Sycomore Sélection Responsable, qui privilégie les valeurs de qualité dans son processus de sélection de titres, réalise une performance supérieure de 0.4% à celle de l'Euro Stoxx, ce type de sociétés se comportant généralement mieux que le marché dans les phases de volatilité élevée.

En fin de mois nous avons vendu 3% de notre exposition Value pour réinvestir sur le secteur bancaire qui bénéficie de la bonne dynamique économique de la zone Euro et intègre désormais la probabilité que la BCE reste accommodante plus longtemps qu'anticipé. Nous envisageons d'augmenter cette position dans les prochaines semaines. Nous avons par ailleurs ramené notre exposition actions à un niveau très proche de 100%.

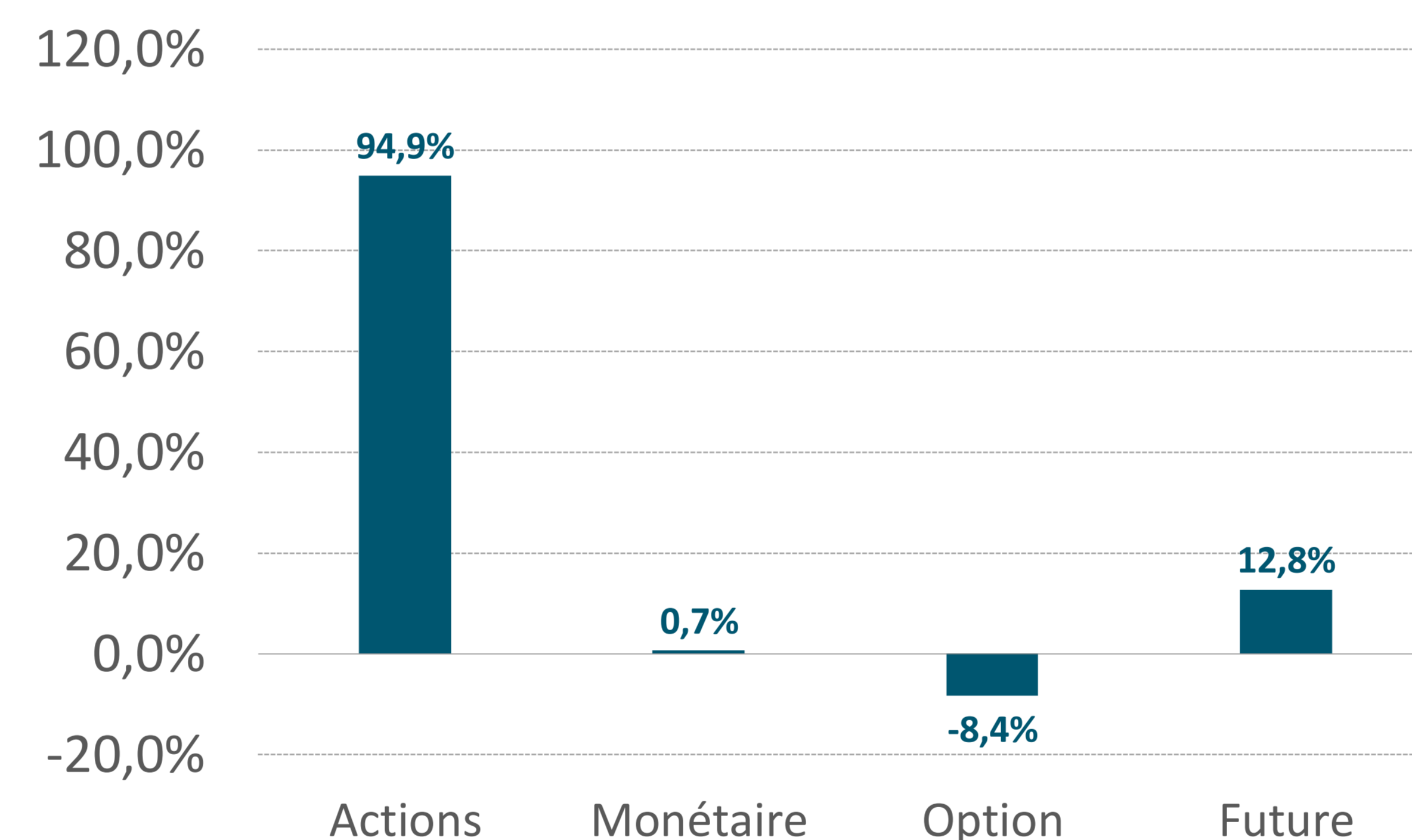
CARACTÉRISTIQUES PRINCIPALES

Forme juridique : FCP de droit français conforme aux normes UCITS IV  
 Part : Part I Tous souscripteurs  
 Classification AMF : Actions Internationales  
 Date de création : 15/11/2013  
 Devise de référence : EUR  
 Affectation des résultats : Capitalisation  
 Fréquence de valorisation : Quotidienne  
 Heure de centralisation : 10H00 en J  
 Publication de la VL : J+2  
 Frais de gestion : 0,35% Max  
 Dépositaire : BNP Paribas Securities Services  
 Pour plus d'informations : <http://www.sanso-is.com>  
 Commission de surperformance : 15% TTC de la surperformance par rapport à l'indice de référence, en cas de performance positive avec High Watermark  
 Commission de rachat : 3% Max  
 Commission de souscription : 3% Max  
 Eligible au PEA : Non  
 Commissaire au compte : PwC SELLAM

RÉPARTITION PAR ZONE GEOGRAPHIQUE



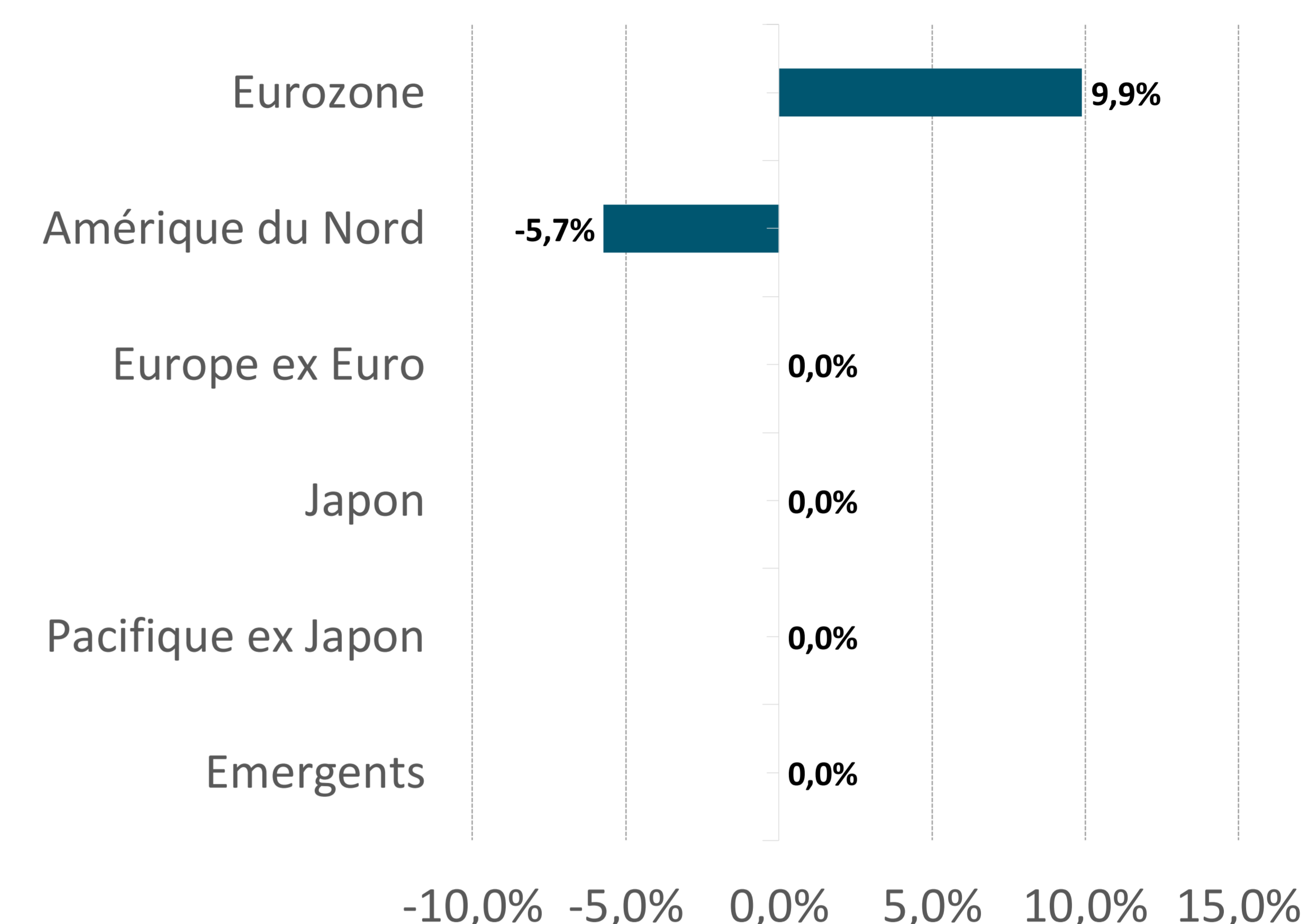
COMPOSITION DU PORTEFEUILLE



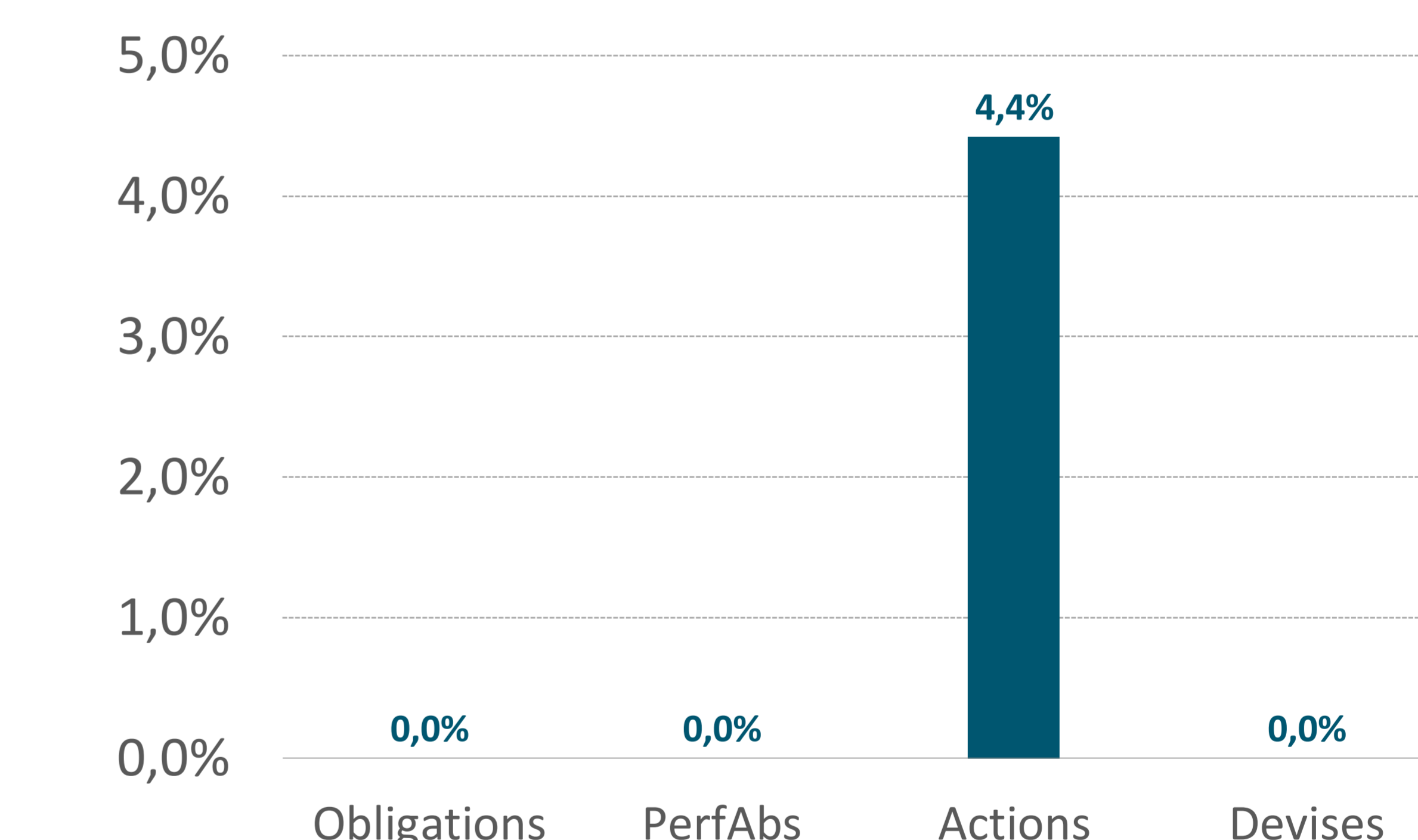
LES 5 PRINCIPALES POSITIONS

ROBECO-QI GLB SUS EQ-I EUR	15,9%
LYX MSCI EMU VALUE DR ETF	10,2%
EURO STOXX 50 17-09	9,0%
BNP PARIBAS EURO VAL DURAB-I	8,9%
AMUNDI ETF MSCI EMU UCITS DR	8,3%

EXPOSITIONS DERIVES



EXPOSITIONS DERIVES



MOUVEMENTS

ACHATS	VENTES
INDEXIQ FACTORS SUST EMU	AMUNDI ACTIONS EURO ISR-I
AMUNDI ETF MSCI W LW CBN-EUR	HENDERSON GL CARE GTH-IAEUR
AMUNDI ETF MSCI EMU UCITS DR	

(1) Les performances et réalisations du passé ne constituent en rien une garantie pour des performances actuelles ou à venir. Ces données sont communiquées pour vous permettre d'apprécier le contexte de marché dans le quel le FCP a été géré et ne constituent en aucune manière des indices de référence. La flexibilité des stratégies mises en oeuvre dans le FCP rend caduque toute comparaison avec un indice figé du marché. Ce document, à caractère commercial, a pour but de vous informer de manière simplifiée sur les caractéristiques du fonds.