

UN NOUVEAU SOUFFLE POUR VOS INVESTISSEMENTS

GÉRANTS



Edmond Schaff



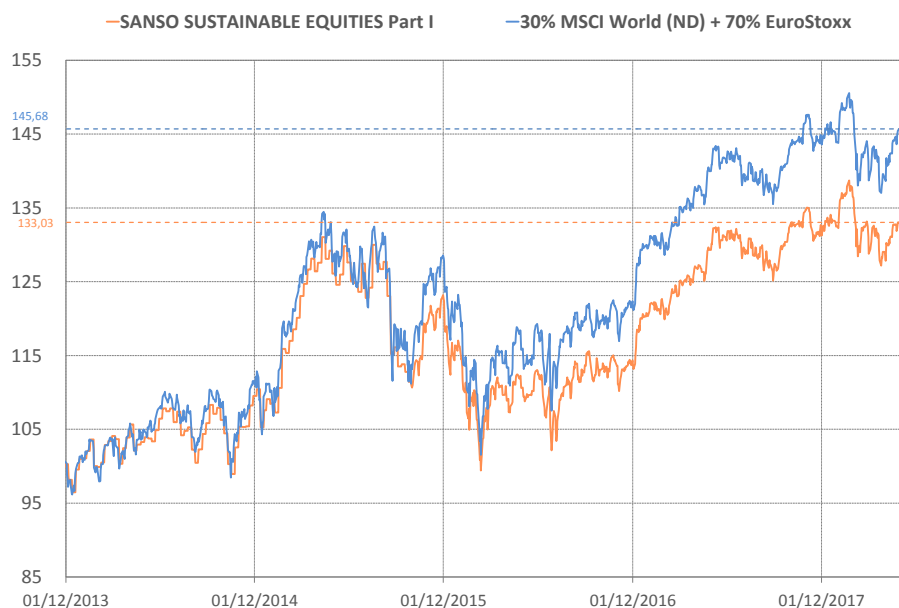
Christophe Mounier

DESCRIPTION DU FONDS

Sanso Sustainable Equities est un fonds de fonds Actions internationales Investissement Responsable et Durable créé en 2013. Il est investi de manière active sur les marchés Actions au niveau de la zone euro principalement.

- Code ISIN : FR0011623933
- VL au 30/04/2018 : 1 333,75 €
- Encours Global du fonds : 19,72 M €
- Code Bloomberg : CEDSEQI FP Equity
- Profil de risque et de rendement : 1 2 3 4 **5** 6 7

EVOLUTION HISTORIQUE



INDICATEURS DE RISQUES EX-POST

	1 an	3 ans
Volatilité (fonds)	9,36%	13,37%
Volatilité (Indice)	9,95%	15,66%
Max Drawdown (fonds)	-8,29%	-23,51%
Max Drawdown (Indice)	-8,98%	-23,36%
Tracking error	1,89%	7,95%
Beta	0,91	0,75
Ratio de Sharpe	0,33	0,14

HISTORIQUES DES PERFORMANCES CUMULÉES(1)

	MTD	YTD	1 an	3 ans	5 ans	Depuis création	Annualisée depuis création
SANSO SUSTAINABLE EQUITIES Part I	3,35%	0,68%	3,14%	5,76%	x	33,38%	6,67%
30% MSCI World (ND) + 70% EuroStoxx	4,36%	1,25%	4,07%	14,10%	x	45,68%	8,81%

(1) Les performances et réalisations du passé ne constituent en rien une garantie pour des performances actuelles ou à venir. Ces données sont communiquées pour vous permettre d'apprécier le contexte de marché dans le lequel le FCP a été géré et ne constituent en aucune matière des indices de référence. La flexibilité des stratégies mises en oeuvre dans le FCP rend caduque toute comparaison avec un indice figé du marché. Ce document, à caractère commercial, a pour but de vous informer de manière simplifiée sur les caractéristiques du fonds.

UN NOUVEAU SOUFFLE POUR VOS INVESTISSEMENTS

COMMENTAIRE DE GESTION

L'apaisement des tensions commerciales entre les Etats-Unis et la Chine ainsi que des résultats d'entreprises solides ont permis aux marchés actions de rebondir de façon significative en avril, l'Euro Stoxx gagnant 4.95% sur le mois. Le rebond du marché américain est resté plus mesuré mais le regain de vigueur du dollar, suscité par la possibilité d'une remontée plus rapide qu'anticipé des taux directeurs américains, permet au MSCI World de s'apprécier de 3.03% sur le mois.

Dans ce contexte les stratégies actions zone Euro Large Caps ont enregistré des performances en ligne ou supérieures à celle de l'Euro Stoxx à l'image d'UBS ETF MSCI EMU SRI ou d'Allianz Valeurs Durables dont les performances relatives sont de 1% et 0.5% respectivement. En revanche les stratégies ISR de conviction et les gestions spécialisées sur les petites et moyennes valeurs ont sous-performé l'Euro Stoxx, handicapées par leur sous-pondération sur le secteur de l'énergie et un rebond du dollar plus favorable aux grandes valeurs. Ainsi Erasmus Small caps Euro sous-performe l'Euro Stoxx de 1.3% et Sycamore Sélection Responsable de 2.3%.

Du côté de la poche monde Janus Henderson Global Sustainable Equity et l'iShares S&P Global Timber & Forestry enregistrent des surperformances de 0.9% et 1.3% respectivement. En revanche la thématique de la robotique a été pénalisée par des craintes d'un ralentissement de la demande pour les smart phones et la vigueur du dollar a pénalisé notre exposition aux marchés émergents. Ces deux stratégies enregistrent des reculs de 1.35% et 0.75% sur le mois. Dans les deux cas nous jugeons ces corrections peu fondées et avons conservé nos positions.

Enfin nos positions de couverture d'environ 10% de l'exposition dollar du portefeuille ont également contribué négativement à la performance relative.

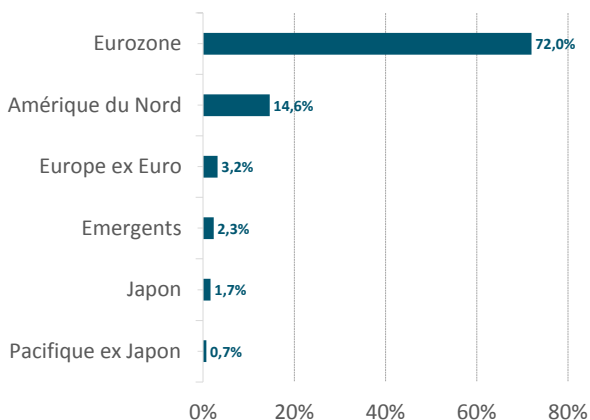
Au global la sélection de fonds pénalise la performance relative à hauteur de 0.7% et la gestion du risque à hauteur de 0.3%.

En fin de mois nous avons cédé notre exposition à la thématique du bois après la forte surperformance des 3 derniers mois et initié une position sur Eleva Euroland Selection une stratégie de stock-picking sur les grandes valeurs de la zone Euro qui est en train de mettre en place un processus ISR.

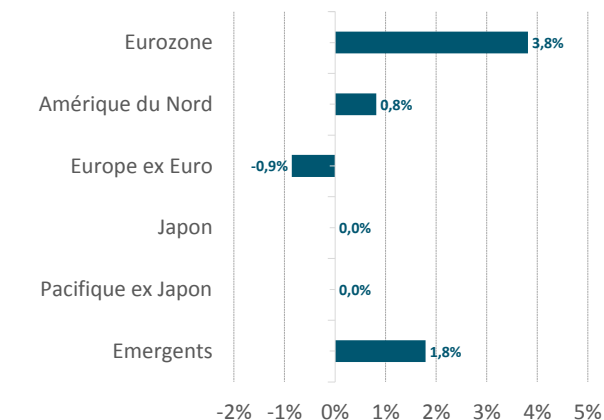
CARACTÉRISTIQUES PRINCIPALES

Forme juridique : FCP de droit français conforme aux normes UCITS IV
 Part : Part I Tous souscripteurs
 Classification AMF : Actions Internationales
 Date de création : 15/11/2013
 Devise de référence : EUR
 Affectation des résultats : Capitalisation
 Fréquence de valorisation : Quotidienne
 Heure de centralisation : 10H00 en J
 Publication de la VL : J+2
 Frais de gestion : 0,35% Max
 Dépositaire : BNP Paribas Securities Services
 Pour plus d'informations : <http://www.sanso-is.com>
 Commission de surperformance : 15% TTC de la surperformance par rapport à l'indice de référence, en cas de performance positive avec High Watermark
 Commission de rachat : 3% Max
 Commission de souscription : 3% Max
 Eligible au PEA : Non
 Commissaire au compte : PwC SELLAM

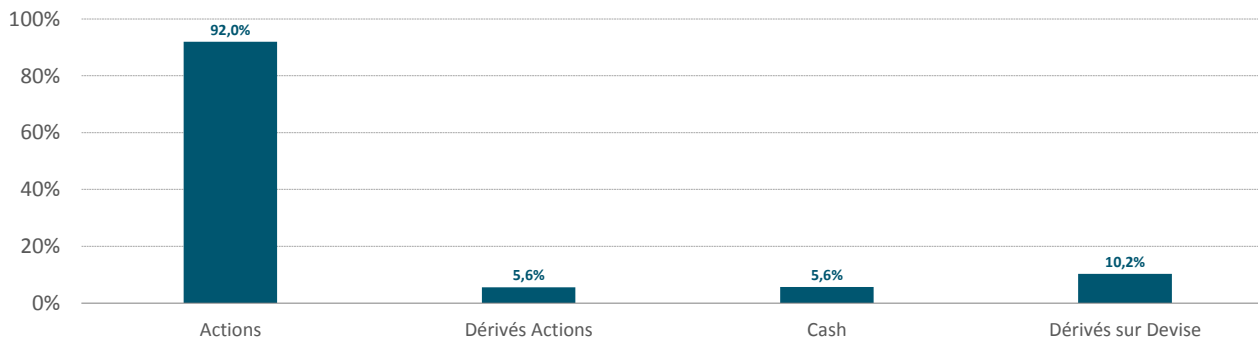
RÉPARTITION PAR ZONE GEOGRAPHIQUE (Hors dérivés)



EXPOSITIONS DERIVES ACTION



COMPOSITION DU PORTEFEUILLE



LES 5 PRINCIPALES POSITIONS

ROBECO-QI GLB SUS EQ-I EUR	8,2%
SOCIETE GENERALE 0,00% 07/2021	8,1%
HSBC ACTIONS DEVELOP DURA-I	7,6%
INDEXIQ FACTORS SUST EMU	6,8%
UBS ETF MSCI EMU SRI	6,3%

MOUVEMENTS

ACHATS	VENTES
ELEVA EUROLAND SE-R EUR ACC	AMUNDI ETF MSCI EMU UCITS DR
LYX MSCI EMU VALUE DR ETF	ISHARES GLB TIMBER&FORESTRY
LYXOR EUR STOXX BNK DR-C-EUR	SCHRODER INTL EURO EQT-C ACC

(1) Les performances et réalisations du passé ne constituent en rien une garantie pour des performances actuelles ou à venir. Ces données sont communiquées pour vous permettre d'apprécier le contexte de marché dans le lequel le FCP a été géré et ne constituent en aucune matière des indices de référence. La flexibilité des stratégies mises en oeuvre dans le FCP rend caduque toute comparaison avec un indice figé du marché. Ce document, à caractère commercial, a pour but de vous informer de manière simplifiée sur les caractéristiques du fonds.