

UN NOUVEAU SOUFFLE POUR VOS INVESTISSEMENTS

GÉRANTS



Edmond Schaff



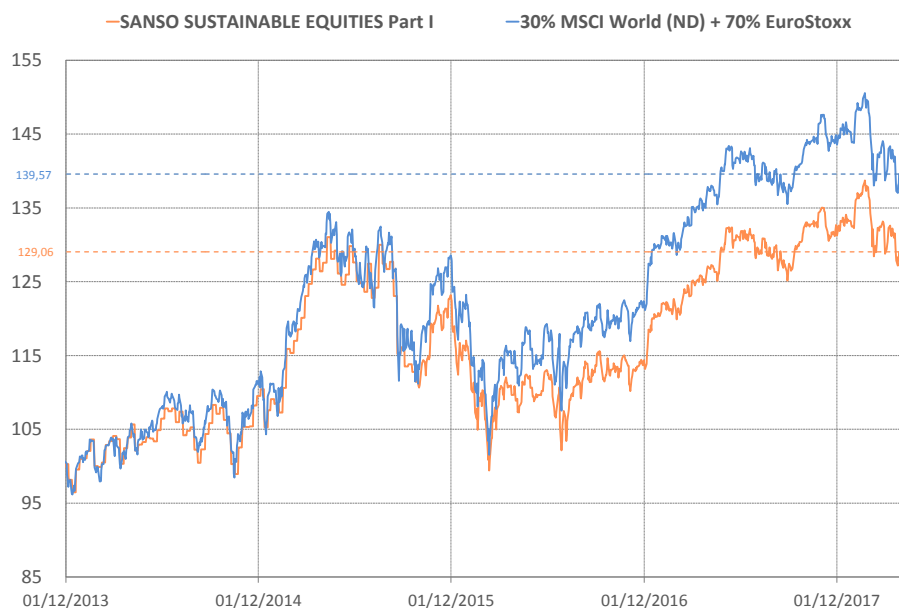
Christophe Mounier

DESCRIPTION DU FONDS

Sanso Sustainable Equities est un fonds de fonds Actions internationales Investissement Responsable et Durable créé en 2013. Il est investi de manière active sur les marchés Actions au niveau de la zone euro principalement.

- Code ISIN : FR0011623933
- VL au 29/03/2018 : 1 290,57 €
- Encours Global du fonds : 19,08 M €
- Code Bloomberg : CEDSEQI FP Equity
- Profil de risque et de rendement : 1 2 3 4 **5** 6 7

EVOLUTION HISTORIQUE



INDICATEURS DE RISQUES EX-POST

	1 an	3 ans
Volatilité (fonds)	9,88%	14,18%
Volatilité (Indice)	10,56%	16,37%
Max Drawdown (fonds)	-8,29%	-24,12%
Max Drawdown (Indice)	-8,98%	-24,50%
Tracking error	1,66%	8,11%
Beta	0,93	0,75
Ratio de Sharpe	0,22	0,05

HISTORIQUES DES PERFORMANCES CUMULÉES(1)

	MTD	YTD	1 an	3 ans	5 ans	Depuis création	Annualisée depuis création
SANSO SUSTAINABLE EQUITIES Part I	-2,58%	-2,57%	2,18%	2,12%	x	29,06%	6,01%
30% MSCI World (ND) + 70% EuroStoxx	-2,39%	-3,00%	2,02%	8,51%	x	39,57%	7,93%

(1) Les performances et réalisations du passé ne constituent en rien une garantie pour des performances actuelles ou à venir. Ces données sont communiquées pour vous permettre d'apprécier le contexte de marché dans le lequel le FCP a été géré et ne constituent en aucune matière des indices de référence. La flexibilité des stratégies mises en oeuvre dans le FCP rend caduque toute comparaison avec un indice figé du marché. Ce document, à caractère commercial, a pour but de vous informer de manière simplifiée sur les caractéristiques du fonds.

UN NOUVEAU SOUFFLE POUR VOS INVESTISSEMENTS

COMMENTAIRE DE GESTION

Les tensions commerciales entre la Chine et les Etats-Unis ainsi que les attaques de Donald Trump contre Amazon et le scandale affectant Facebook ont pesé sur les marchés actions en mars, l'Euro Stoxx baissant de 2.8% et le MSCI World de 4.3%.

Dans ce contexte nos positions sur les thématiques liées au développement durable ont enregistré de très bons résultats relativement au marché dans son ensemble avec des surperformances de 1.0% pour Janus Henderson Global Sustainable Equity, 2.0% pour Quest CleanTech ou encore plus de 5.0% pour l'iShares S&P Global Timber & Forestry.

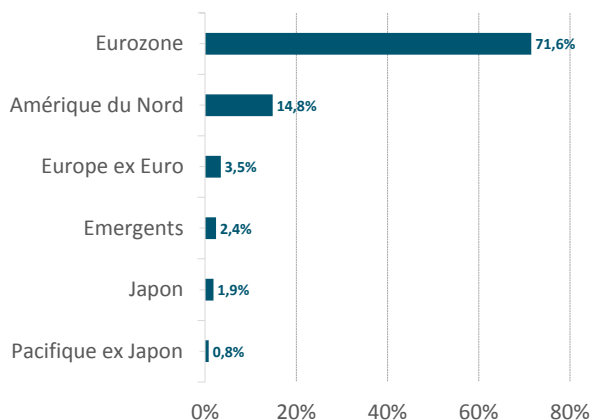
A contrario les fonds Schroder ISF Euro Equity et RocheBrune Zone Euro Actions enregistrent des sous-performances de 1% environ, RocheBrune ayant principalement été pénalisé certains choix de titres et le caractère très international des valeurs détenues en portefeuille. Les valeurs bancaires enregistrent également une sous-performance de plus de 4%, les taux d'emprunts d'états s'inscrivant en nette baisse sur le mois. Au total la sélection de fonds contribue positivement à la performance relative à hauteur de 28 points de base.

A contrario les positions de gestion du risque ont pénalisé la performance relative à hauteur de 55 points de base, notamment en raison de l'exposition aux valeurs bancaires. En fin de mois l'exposition actions a été réduite à un niveau de 95% et une couverture de 10% de l'exposition dollar a été mise en place.

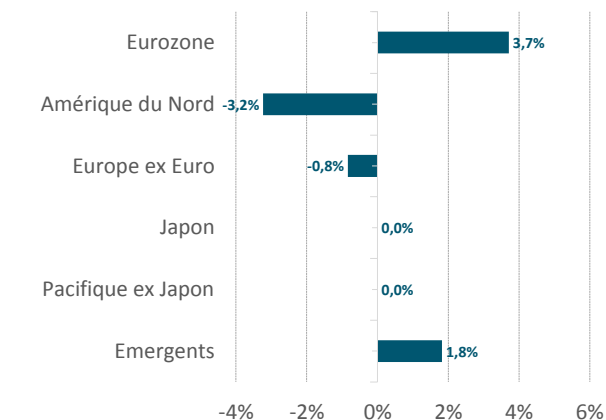
CARACTÉRISTIQUES PRINCIPALES

Forme juridique : FCP de droit français conforme aux normes UCITS IV  
 Part : Part I Tous souscripteurs  
 Classification AMF : Actions Internationales  
 Date de création : 15/11/2013  
 Devise de référence : EUR  
 Affectation des résultats : Capitalisation  
 Fréquence de valorisation : Quotidienne  
 Heure de centralisation : 10H00 en J  
 Publication de la VL : J+2  
 Frais de gestion : 0,35% Max  
 Dépositaire : BNP Paribas Securities Services  
 Pour plus d'informations : <http://www.sanso-is.com>  
 Commission de surperformance : 15% TTC de la surperformance par rapport à l'indice de référence, en cas de performance positive avec High Watermark  
 Commission de rachat : 3% Max  
 Commission de souscription : 3% Max  
 Eligible au PEA : Non  
 Commissaire au compte : PwC SELLAM

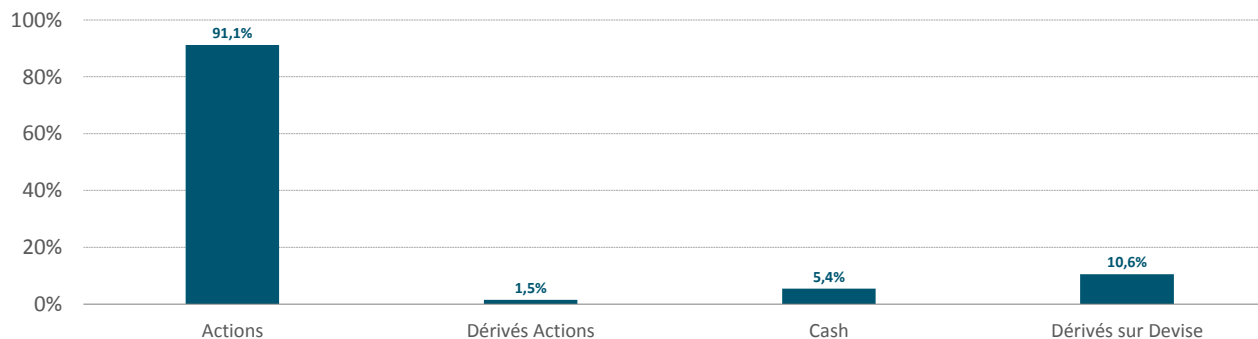
RÉPARTITION PAR ZONE GEOGRAPHIQUE (Hors dérivés)



EXPOSITIONS DERIVES ACTION



COMPOSITION DU PORTEFEUILLE



LES 5 PRINCIPALES POSITIONS

ROBECO-QI GLB SUS EQ-I EUR	8,2%
SOCIETE GENERALE 0,00% 07/2021	8,1%
HSBC ACTIONS DEVELOP DURA-I	7,5%
INDEXIQ FACTORS SUST EMU	6,8%
UBS ETF MSCI EMU SRI	6,2%

MOUVEMENTS

ACHATS	VENTES
ISHARES SUST MSCI EM SRI	AMUNDI ETF MSCI W LW CBN-EUR

(1) Les performances et réalisations du passé ne constituent en rien une garantie pour des performances actuelles ou à venir. Ces données sont communiquées pour vous permettre d'apprécier le contexte de marché dans le lequel le FCP a été géré et ne constituent en aucune matière des indices de référence. La flexibilité des stratégies mises en oeuvre dans le FCP rend caduque toute comparaison avec un indice figé du marché. Ce document, à caractère commercial, a pour but de vous informer de manière simplifiée sur les caractéristiques du fonds.