

UN NOUVEAU SOUFFLE POUR VOS INVESTISSEMENTS

GÉRANTS



Laurent BOUDOIN



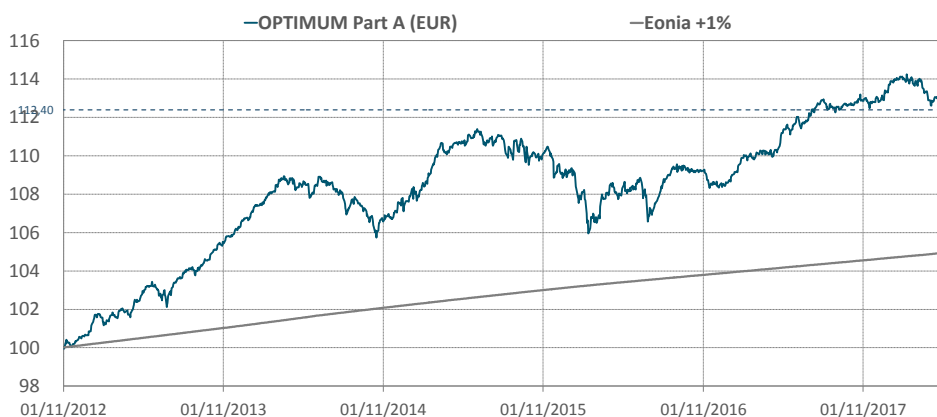
Michel MENIGOZ

DESCRIPTION DU FONDS

L'objectif du FCP Optimum est d'obtenir une progression annuelle supérieure à l'indice de référence Eonia + 1.00% sur un horizon de placement de cinq ans, tout en limitant l'exposition au risque actions à 20% de l'actif du portefeuille. Pour y parvenir, la politique d'investissement de l'OPCVM, conforme aux normes européennes, met en œuvre une gestion discrétionnaire reposant sur deux moteurs de performances distincts. D'un côté, le FCP investira dans des OPCVM directionnels pour en capter la surperformance (Alpha Portable) et de l'autre, il sélectionnera des titres obligataires dans un objectif de portage jusqu'à l'échéance (Portage Obligataire).

▪ Code ISIN	: FR0010804005	▪ Code Bloomberg	: EFGOPTA FP Equity
▪ VL au 30/04/2018	: 115,42 €	▪ Notation Quantalys	: ★★☆☆☆
▪ Encours global du fonds	: 12,79 M €	▪ Profil de risque et de rendement	: 1 2 3 4 5 6 7

EVOLUTION HISTORIQUE



INDICATEURS DE RISQUES EX-POST

	1 an	3 ans
Volatilité (fonds)	1,55%	2,17%
Volatilité (Indice)	0,03%	0,03%
Max Dawdown (fonds)	-1,61%	-4,87%
Max Dawdown (Indice)	0,00%	0,00%
Ratio de Sharpe	0,70	0,24

PERFORMANCES MENSUELLES

Année	janv	févr	mars	avr	mai	juin	juil	août	sept	oct	nov	déc	Année
2012	-	-	-	-	-	-	-	-	-	-	0,3%	0,5%	0,8%
2013	0,3%	0,4%	0,1%	1,2%	0,2%	-0,4%	1,1%	0,1%	0,6%	0,8%	0,7%	0,6%	5,9%
2014	0,6%	0,9%	0,1%	-0,1%	0,0%	0,0%	-0,5%	-0,2%	-1,2%	0,0%	0,5%	0,7%	0,0%
2015	0,6%	1,2%	0,4%	0,3%	0,6%	-0,5%	0,2%	-0,1%	-0,9%	0,2%	-0,9%	0,0%	1,2%
2016	-1,0%	-1,2%	1,4%	0,1%	0,2%	-1,5%	1,3%	1,0%	-0,3%	0,1%	-0,7%	0,2%	-0,4%
2017	1,1%	0,1%	0,1%	1,0%	0,5%	0,4%	0,6%	-0,4%	0,2%	0,2%	0,1%	0,6%	4,6%
2018	0,2%	-0,1%	-0,9%	-0,4%	-	-	-	-	-	-	-	-	-1,1%

HISTORIQUES DES PERFORMANCES CUMULÉES⁽¹⁾

	MTD	YTD	1 an	3 ans	5 ans	Depuis création	Annualisée depuis création
OPTIMUM Part A (EUR)	-0,43%	-1,15%	1,09%	1,58%	9,18%	12,40%	2,14%
Eonia +1%	0,06%	0,25%	0,74%	2,33%	4,40%	4,93%	0,88%

(1) Les performances et réalisations du passé ne constituent en rien une garantie pour des performances actuelles ou à venir. Ces données sont communiquées pour vous permettre d'apprécier le contexte de marché dans le lequel le FCP a été géré et ne constituent en aucune matière des indices de référence. La flexibilité des stratégies mises en œuvre dans le FCP rend caduque toute comparaison avec un indice figé du marché. Ce document, à caractère commercial, a pour but de vous informer de manière simplifiée sur les caractéristiques du fonds.

UN NOUVEAU SOUFFLE POUR VOS INVESTISSEMENTS

COMMENTAIRE DE GESTION

Après deux mois de baisse, les marchés mondiaux s'accordent une forte hausse sur le mois d'avril.

La saison de publication des bénéfices affichant des surprises en générale positive, les tensions géopolitiques s'apaisant entre la chine et les Etats-Unis, ainsi qu'en Corée, les investisseurs retrouvent un regain d'appétit pour les classes d'actifs risqués.

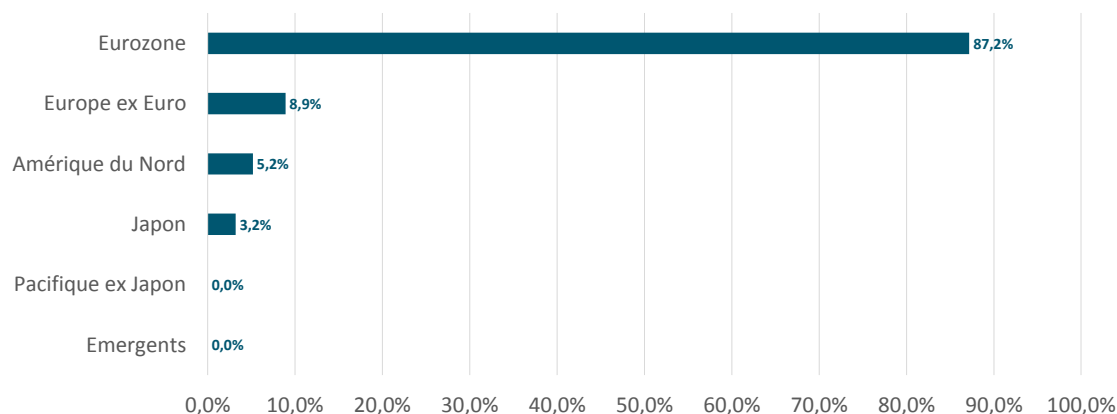
Les banques centrales jouent également la temporisation, notamment la BCE, qui au vu de la croissance économique stagnante de la zone européenne garderait une marge de manœuvre jusqu'à fin 2018 quant à la fin du programme de rachat d'actif, ce qui rassure d'autant plus.

Au cours du mois d'avril, Optimum cède 0,43%. Les bénéfices engrangés sur la poche de Portage Obligataire ne suffisent pas à compenser les pertes de la partie d'Alpha Portable du fonds, cette dernière subissant son biais de titres à moyenne capitalisation présent dans les fonds détenus, cette classe d'actif sous performant fortement sur la période, notamment en France. Sur la partie obligataire, le titre Tereos 4,13% coûte quelques points de bases à la performance de la poche, le cours du sucre chutant fortement sur le mois, mais les titres financiers détenus compensent cette perte, et permettent à la poche de terminer le mois sur une note positive. Nos couvertures de taux allemands et français nous coûtent également quelques points de base.

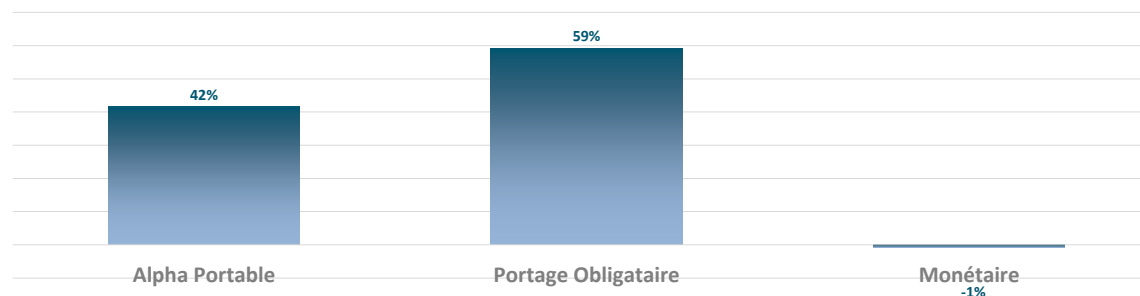
CARACTÉRISTIQUES PRINCIPALES

- Forme juridique : FCP de droit français conforme aux normes UCITS IV
- Part : Part A Tous souscripteurs
- Classification AMF : OPCVM Diversifié
- Date de création : 26/10/2009
- Devise de référence : EUR
- Affectation des résultats : Capitalisation
- Fréquence de valorisation : Quotidien
- Heure de centralisation : Avant 11h00
- Publication de la VL : J+2
- Frais de gestion : 1,2 TTC (Taux Maximum)
- Dépositaire : CACEIS Bank
- Code ISIN : FR0010804005
- Code Bloomberg : EFGOPTA FP Equity
- Pour plus d'informations : <http://www.sanso-is.com>
- Commission de surperformance : 10% TTC de la surperformance au delà d'EONIA +1%
- Commission de rachat : Néant
- Commission de souscription : 2% TTC max
- Eligible au PEA : Non
- Commissaire au compte : Deloitte & Associés

RÉPARTITION PAR ZONE GÉOGRAPHIQUE DE LA POCHE ALPHA PORTABLE



COMPOSITION DU PORTEFEUILLE



LES 5 PRINCIPALES POSITIONS

Sanso Short Duration-I	5,49%
Bg Long Term Value-I	5,48%
Moneta Multi Caps	5,14%
Pioneer Funds-Euold Eq-leur	4,90%
Schroder Intl Euro Eq-C Acc	4,73%

MOUVEMENTS

ACHATS	VENTES
Alphap 4 1/2 04/13/23	Auris-Evolution Euro-I Eur
	Sunny Euro Strategic-I
	Sycomore Francecap-I

VALORISATION

Maturité moyenne	4,21
Rendement actuariel du portefeuille	4,17%
Sensibilité du portefeuille	1,363
Rating moyen du portefeuille	BBB

(1) Les performances et réalisations du passé ne constituent en rien une garantie pour des performances actuelles ou à venir. Ces données sont communiquées pour vous permettre d'apprécier le contexte de marché dans le lequel le FCP a été géré et ne constituent en aucune matière des indices de référence. La flexibilité des stratégies mises en oeuvre dans le FCP rend caduque toute comparaison avec un indice figé du marché. Ce document, à caractère commercial, a pour but de vous informer de manière simplifiée sur les caractéristiques du fonds.