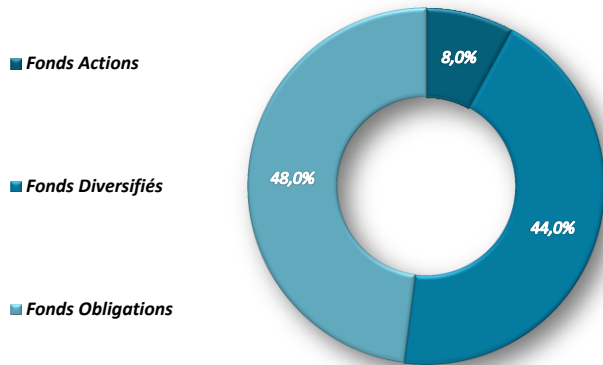



31 août 2017

Le profil Azur est le plus prudent de la gamme. Le portefeuille est principalement investi dans des fonds obligataires. Son objectif est une exposition faible aux actifs risqués afin de privilégier la préservation du capital. L'exposition cible du profil aux marchés actions est de 15%. L'équipe de gestion peut faire varier cette exposition de 0% à 30%.

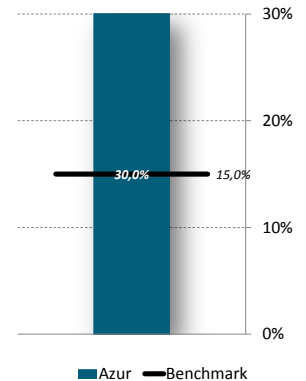
Allocation d'actifs



Opérations du Mois



Exposition Actions



Commentaire de Gestion

Même si l'on peut noter une légère remontée de la volatilité, les marchés internationaux ont évolué sans grande tendance au cours du mois d'août, partagés entre l'amélioration constante du contexte économique mondial et la remontée du risque géopolitique avec les provocations récurrentes de la Corée du Nord. Mais l'élément majeur du mois sur les marchés restera sans doute la vive appréciation de l'Euro vis-à-vis des principales devises ce qui naturellement pèse sur les investissements non libellés dans la monnaie unique européenne. En conséquence, on notera que ce contexte aura été très favorable aux cours de l'or qui s'est apprécié de près de 10% depuis le début du mois de Juillet.

Toutefois, l'incertitude demeure sur les politiques monétaires et la réunion de la Banque Centrale Européenne du 7 Septembre prochain au cours de laquelle Mario Draghi pourrait se montrer moins accommodant que par le passé en annonçant une réduction progressive du montant de ses rachats d'actifs ce qui pourrait générer de la volatilité. Mais la faiblesse générale de l'inflation ne milite ni pour un ressèment immédiat de la politique monétaire européenne, ni pour une poursuite trop rapide du cycle de hausse des taux aux Etats-Unis.

Nous continuerons donc à investir avec prudence nos différents profils en diversifiant au maximum nos sources de performances sur des supports aussi variés et aussi performants que possible.

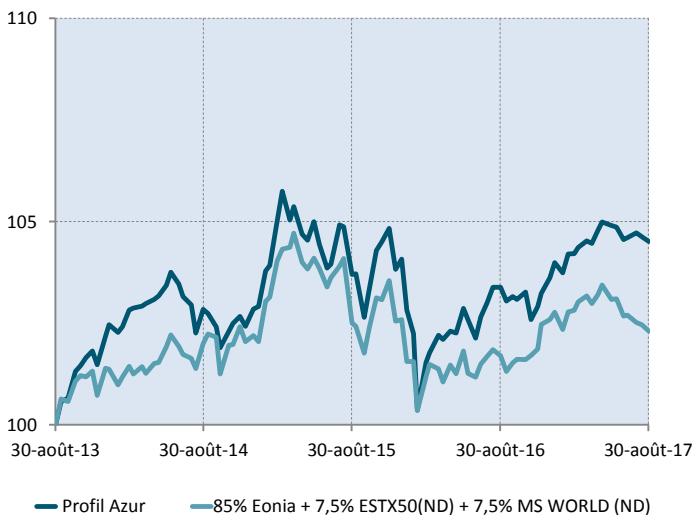
Principales Lignes

1 FOND en €	28,0%
2 OPTIMUM-B€	10,0%
3 ALTIFLEX	8,0%
4 SUNNY EURO STRATEGIC-R	6,0%
5 AMUNDI OBL INTERNATIONALE-P	4,0%
6 AXIOM OBLIGATAIRE-R	4,0%
7 H2O MODERATO-RC	4,0%
8 KEREN CORPORATE-R	4,0%
9 TIKEHAU CREDIT PLUS-AC	4,0%
10 EXANE PLEIADE PERFORMANCE-P	3,0%

Performances

Attention : L'investissement sur les supports en unités de compte supporte un risque de perte en capital. Les montants investis sur les supports en unités de compte ne sont pas garantis par l'assureur, qui ne s'engage que sur le nombre d'unités de compte, mais sont sujets à des fluctuations à la hausse ou à la baisse dépendant en particulier de l'évolution des marchés financiers. Les chiffres cités ont trait aux années ou aux mois écoulés et les performances passées ne préjugent pas des performances futures et ne sont pas constantes dans le temps. Les performances sont calculées nettes de frais de gestion du contrat, de frais ou titre de la gestion sous mandat du contrat et nettes de frais de gestion propres aux supports en unité de compte. Les performances des indices sont calculées dividendes nets réinvestis. Elles sont calculées hors prélèvements sociaux et fiscaux. Préalablement à tout investissement sur un nouveau support en unités de compte, vous devez prendre connaissance du document d'information clé pour l'investisseur (DICI) ou du Prospectus ou de la fiche présentant les Caractéristiques Principales pour chacun des supports choisis.

Performances depuis l'origine



Indicateurs


Performances	1M	Year To date	1Y	Origine	Volatilité	R. Sharpe
Profil	-0,20%	0,85%	1,1%	4,16%	2,40%	0,43
Benchmark	-0,21%	-0,28%	0,6%	2,30%	2,12%	0,27
Δ	0,01%	1,13%	0,5%	1,86%		

(Volatilités et Ratio Sharpe calculés sur la période du reporting)

Contributions à la Performance sur le mois

Performances par classe d'actifs				Performeurs du Mois	
Performances	Profil	Bench.	Δ	Fonds	Perf
Actions	-0,61%	-0,71%	0,10%	1 ECHIQUIER PRIME	1,21%
Obligations	0,20%	-0,02%	0,23%	2 AMUNDI OBL INTERNATIONALE-P	0,95%
Diversifiés	-0,18%	0,00%	-0,18%	3 FOND en €	0,20%
TOTAL	-0,20%	-0,21%	0,01%	4 TRUSTEAM OPTIMUM-A	0,11%
				5 MAXIMA-A	0,08%
				6 KEREN CORPORATE-R	0,08%
				7 AXIOM OBLIGATAIRE-R	0,05%
				8 TIKEHAU CREDIT PLUS-AC	0,04%
				9 SYQUANT CAPITAL-HELIUM OPP-B	0,01%
				10 SUNNY EURO STRATEGIC-R	-0,01%

Profil de Risque (SRR)



Sources : Bloomberg, Sanso IS

Sanso IS n'agit pas en tant que gestionnaire des contrats mais en qualité de conseiller en investissement auprès de la compagnie, qui reste libre de suivre et d'exécuter ou pas les conseils fournis.

Ce document a été conçu par Sanso IS, il ne constitue ni un élément contractuel, ni un conseil en investissement ni un document publicitaire.

Du fait de leur simplification, les informations contenues dans ce document sont partielles. Elles peuvent être subjectives et sont susceptibles d'être modifiées sans préavis. Par ailleurs, les données présentées sont celles d'un profil théorique de référence en gestion sous mandat et sont donc susceptibles de ne pas refléter la répartition de votre épargne. Votre profil en Gestion sous mandat peut donc s'en écarter pour notamment les raisons suivantes : souscription récente du contrat, versements/rachats, changement de profil etc. Il convient de prendre contact avec votre conseiller afin de connaître la performance réelle de votre épargne investie sur les supports en unités de compte.

La responsabilité de Sanso IS ou de la compagnie ne saurait être engagée : par une prise de décision sur la base de ces informations. Nous vous rappelons que la répartition de votre épargne doit être pilotée en fonction de vos besoins, vos exigences, votre horizon de placement et de votre profil d'épargnant.