

UN NOUVEAU SOUFFLE POUR VOS INVESTISSEMENTS

GÉRANT



Edmond Schaff



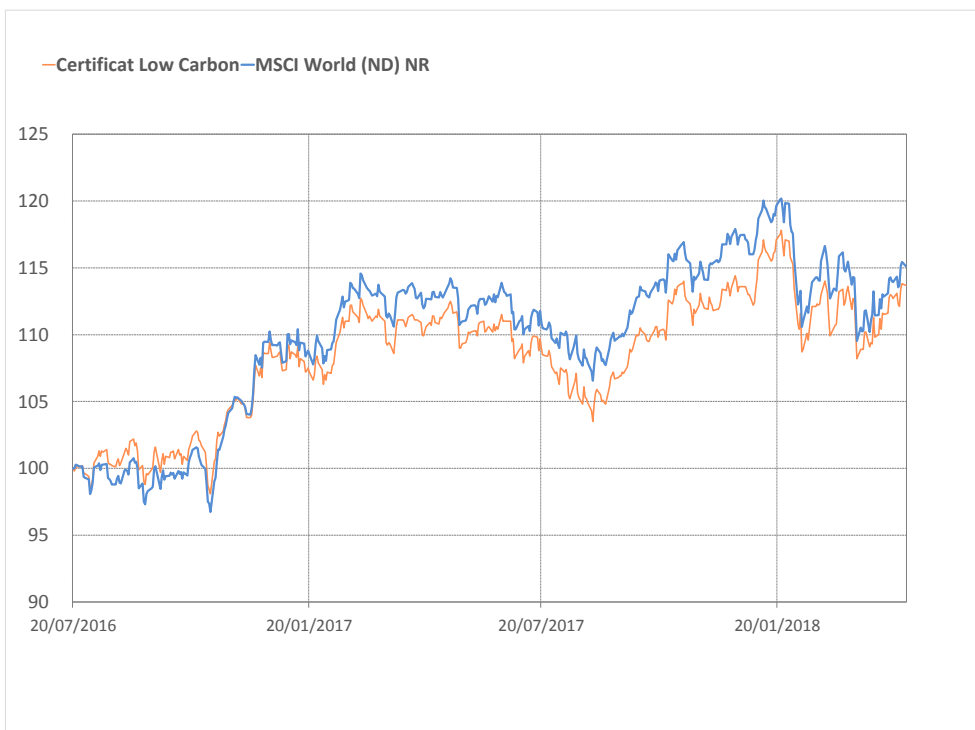
Michel Menigoz

DESCRIPTION DU CERTIFICAT

Le certificat Low Carbon, créé en partenariat avec SG CIB a pour objectif de surperformer, sur un horizon minimum de cinq ans, l'indice MSCI World Index Euro, dividendes réinvestis qui est l'indicateur de référence. L'objectif sera réalisé en investissant dans les actions des grandes capitalisations des marchés développés en mettant en œuvre la stratégie propriétaire « Low Carbon amLeague», qui applique un filtre sur des critères ESG et sur la gestion en dynamique du risque carbone.

- Code ISIN : XS1416469663
- VL au 30/04/2018 : 1 137,00 €
- Encours global du fonds : 10,31 M €
- Code Bloomberg : QZ017456@sgdp Corp
- Profil de risque et de rendement : 1 2 3 4 **5** 6 7
- Notation Morningstar :

EVOLUTION HISTORIQUE



INDICATEURS DE RISQUES EX-POST

	1 an	3 ans
Volatilité (fonds)	10,58%	X
Volatilité (Indice)	10,58%	X
Max Drawdown (fonds)	-8,15%	X
Max Drawdown (Indice)	-8,87%	X
Beta	0,99	X
Ratio de Sharpe	0,24	X

HISTORIQUES DES PERFORMANCES CUMULÉES(1)

	MTD	YTD	1 an	3 ans	5 ans	Depuis création	Annualisée depuis création
Certificat Low Carbon	3,18%	0,62%	2,52%	X	X	13,70%	7,49%
MSCI World (ND) NR	2,96%	-0,76%	2,04%	X	X	15,12%	8,24%

(1) Les performances et réalisations du passé ne constituent en rien une garantie pour des performances actuelles ou à venir. Ces données sont communiquées pour vous permettre d'apprécier le contexte de marché dans le lequel le FCP a été géré et ne constituent en aucune matière des indices de référence. La flexibilité des stratégies mises en œuvre dans le FCP rend caduque toute comparaison avec un indice figé du marché. Ce document, à caractère commercial, a pour but de vous informer de manière simplifiée sur les caractéristiques du fonds.

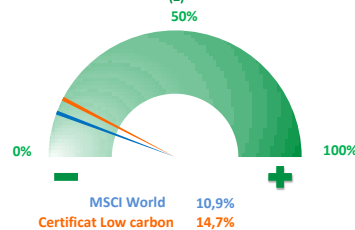
UN NOUVEAU SOUFFLE POUR VOS INVESTISSEMENTS

Métriques ISR

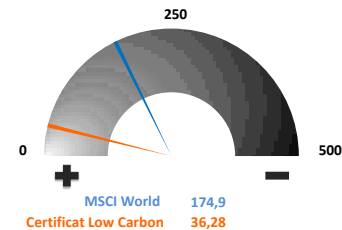
Note Environnement, Social & Gouvernance (1)



Exposition aux Objectifs de Développement Durable (ODD) (2)



Empreinte Carbone (3)



Les métriques ISR du portefeuille et de l'indice résultent de la moyenne pondérée des scores des émetteurs les constituant.

Sources : Sanso-IS, MSCI ESG Research

(1) Note ESG : note comprise entre 0 et 10 se basant sur l'examen des politiques et pratiques Environnementales Sociales et de Gouvernance (ESG) des entreprises. La note est établie relativement aux entreprises du même secteur.

(2) Exposition aux ODD : pourcentage du chiffre d'affaires des entreprises réalisé sur des métiers facilitant l'atteinte des 17 Objectifs de Développement Durable des Nations-Unies.

(3) Empreinte carbone : ratio tonnes équivalent CO2/millions de dollar de chiffre d'affaires reflétant l'intensité en termes de gaz à effet de serre de l'activité des entreprises. Les émissions directes et les émissions indirectes liées à la consommation d'énergie (dites scope 1 et 2) sont prises en compte.

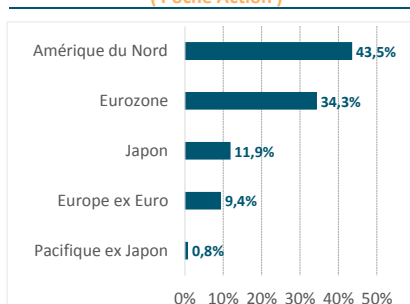
Top Contributeurs Objectifs de Développement Durable

Nom	% ODD	% PTF	
Novo Nordisk A/S-B	95%	1,7%	Novo Nordisk est une société pharmaceutique spécialisée dans les médicaments pour le traitement du diabète et de l'hémophilie.
Abbvie Inc	95%	0,6%	Abbvie est une société biopharmaceutique axée sur le développement et la fabrication de médicaments contre les maladies non-transmissibles (HIV, hépatite C, maladies respiratoires...).
ServiceNow Inc	88%	0,7%	Service Now fournit des services et une infrastructure d'optimisation IT tels que la virtualisation et les services de cloud et l'infrastructure.

CARACTÉRISTIQUES PRINCIPALES

Forme juridique : Certificat Delta-one / EMTN
 Date de création : 20/07/2016
 Devise de référence : EUR
 Affectation des résultats : Capitalisation
 Fréquence de valorisation : Quotidienne
 Banque CIB partenaire : Société Générale CIB
 Pour plus d'informations : <http://www.sanso-is.com>

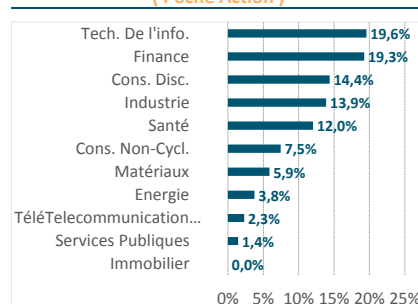
RÉPARTITION PAR ZONE GÉOGRAPHIQUE (Poche Action)



LES 10 PRINCIPALES POSITIONS (Actions)

Visa Inc-Class A Shares	2,6%
Adidas Ag	2,2%
Sony Corp	2,0%
Microsoft Corp	1,9%
Amazon.Com Inc	1,8%

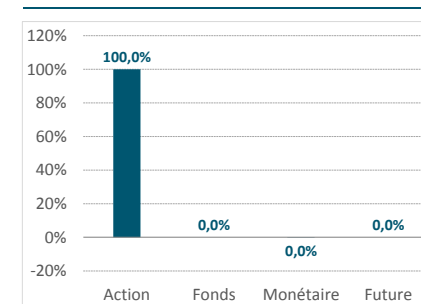
REPARTITION PAR SECTEUR (Poche Action)



LES PRINCIPAUX FONDS

Nombre de lignes Actions : 103
 Nombre de Fonds détenus : 0

COMPOSITION DU PORTEFEUILLE



PRINCIPAUX MOUVEMENTS DU MOIS

ACHATS : 0
 VENTES : 0

(1) Les performances et réalisations du passé ne constituent en rien une garantie pour des performances actuelles ou à venir. Ces données sont communiquées pour vous permettre d'apprécier le contexte de marché dans le lequel le FCP a été géré et ne constituent en aucune matière des indices de référence. La flexibilité des stratégies mises en oeuvre dans le FCP rend caduque toute comparaison avec un indice figé du marché. Ce document, à caractère commercial, a pour but de vous informer de manière simplifiée sur les caractéristiques du fonds.