

UN NOUVEAU SOUFFLE POUR VOS INVESTISSEMENTS

GÉRANT

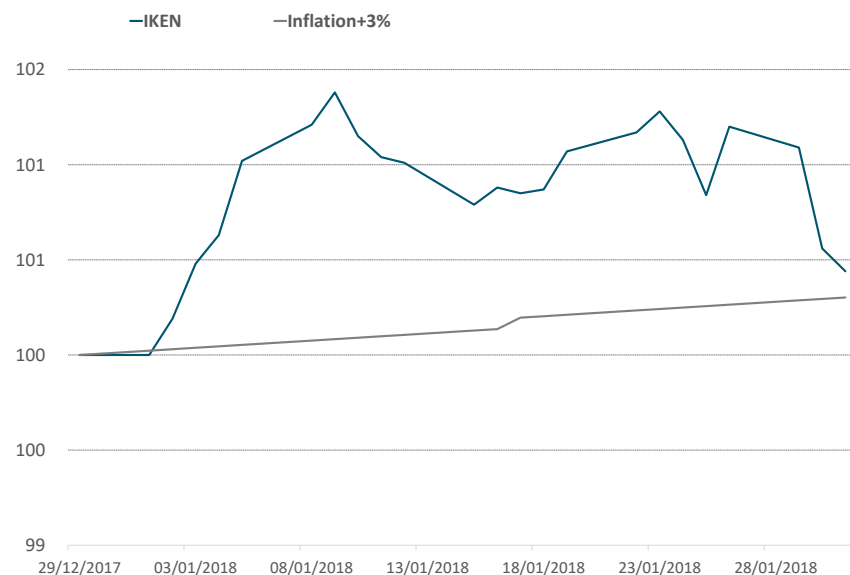
**Michel MENIGOZ**RESPONSABLE GESTION ACTIONS
ET DIVERSIFIÉE

DESCRIPTION DU FONDS

Le FCP a pour objectif, sur un horizon de 5 ans, de viser à délivrer une performance annuelle nette de frais supérieure de 2% à l'évolution de la référence quotidienne d'inflation. La référence quotidienne d'inflation est publiée par l'Agence France Trésor et est calculée sur la base de l'indice des prix à la consommation (IPC) hors tabac en France publié mensuellement par l'INSEE (« Indice INSEE ») et Bloomberg (ticker CPXFRI Index).

▪ Code ISIN	: FR0013293552	▪ Code Bloomberg	: SANIKEN FP Equity
▪ VL au 31/01/2018	: 100,44 €	▪ Profil de risque et de rendement	: 1 2 3 4 5 6 7
▪ Encours global du fonds	: 1,33 M €		

EVOLUTION HISTORIQUE



INDICATEURS DE RISQUES EX-POST

	1 an	3 ans
Volatilité (fonds)	X	X
Volatilité (Indice)	X	X
Max Drawdown (fonds)	-0,93%	-0,93%
Max Drawdown (Indice)	0,00%	0,00%
Ratio de Sharpe	X	X

HISTORIQUES DES PERFORMANCES CUMULÉES(1)

	MTD	YTD	1 an	3 ans	5 ans	Depuis création	Annualisée depuis création
IKEN	0,44%	0,44%	X	X	x	0,44%	4,98%
Inflation+3%	0,30%	0,30%	X	X	x	0,30%	3,39%

(1) Les performances et réalisations du passé ne constituent en rien une garantie pour des performances actuelles ou à venir. Ces données sont communiquées pour vous permettre d'apprécier le contexte de marché dans le lequel le FCP a été géré et ne constituent en aucune matière des indices de référence. La flexibilité des stratégies mises en oeuvre dans le FCP rend caduque toute comparaison avec un indice figé du marché. Ce document, à caractère commercial, a pour but de vous informer de manière simplifiée sur les caractéristiques du fonds.

UN NOUVEAU SOUFFLE POUR VOS INVESTISSEMENTS

COMMENTAIRE DE GESTION

L'année 2018 a bien débuté sur les marchés financiers. La croissance mondiale homogène et dynamique laisse présager à nouveau d'une belle année pour les investisseurs. Mais devant cet optimisme généralisé, il convient de garder à l'esprit qu'il faudra certainement s'adapter en cours d'année à une inflexion des politiques monétaires et par la même, d'une contraction de la liquidité mondiale. Un environnement qui sera donc propice à une remontée des taux d'intérêts dont le marché obligataire pourrait faire les frais. Moins d'inquiétudes sur les marchés actions qui jouissent toujours d'une belle dynamique avec des bénéfices assez largement revus à la hausse, limitant ainsi leur revalorisation implicite. Il reste des segments de marché ou des thématiques, sous valorisés pour les uns, offrant de belles perspectives de croissance pour les autres, qui devraient permettre aux principaux indices de poursuivre sur une tendance positive.

Nous continuerons donc d'investir notre portefeuille en privilégiant les marchés actions tout en diversifiant notre exposition entre les différentes régions et sur différentes thématiques d'avenir. Sur le reste du portefeuille, nous limitons les investissements purement obligataires au profits de stratégies flexibles ou non directionnelles.

CARACTÉRISTIQUES PRINCIPALES

Forme juridique : FCP de droit français conforme à la Directive 2009/65/CE

Part : Part A Tous souscripteurs

Classification AMF : OPCVM Mixte

Date de création : 29/12/2017

Devise de référence : EUR

Affectation des résultats : Capitalisation

Fréquence de valorisation : Quotidienne

Heure de centralisation : Avant 11h00

Publication de la VL : J+2

Frais de gestion : 1,50% TTC Max

Dépositaire : CACEIS Bank

Pour plus d'informations : <http://www.sanso-is.com>

Commission de surperformance : En cas de performance positive nette de frais sur l'exercice, 15% de la surperformance annuelle du FCP par rapport à l'évolution de la référence quotidienne d'inflation publiée par l'Agence France Trésor et calculée sur la base de l'indice des prix à la consommation hors tabac en France de l'INSEE + 200 points de base.

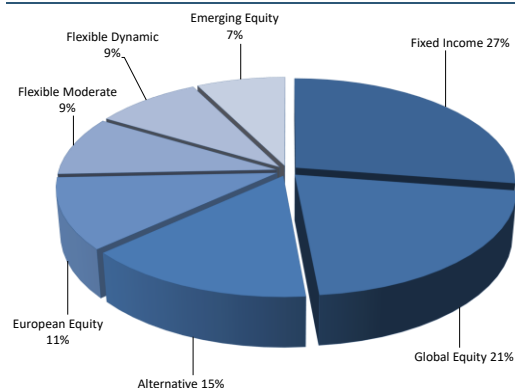
Commission de rachat : Néant

Commission de souscription : 2% TTC Max

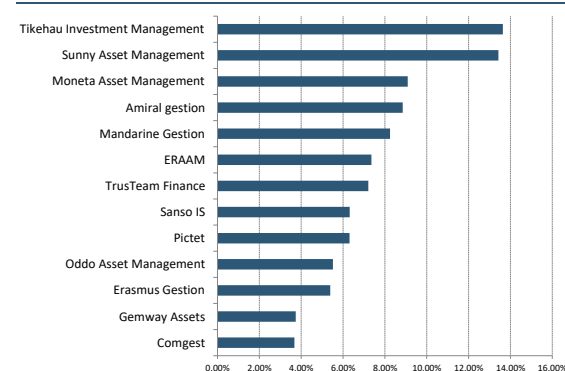
Eligible au PEA : Non

Commissaire au compte : Deloitte et Associés

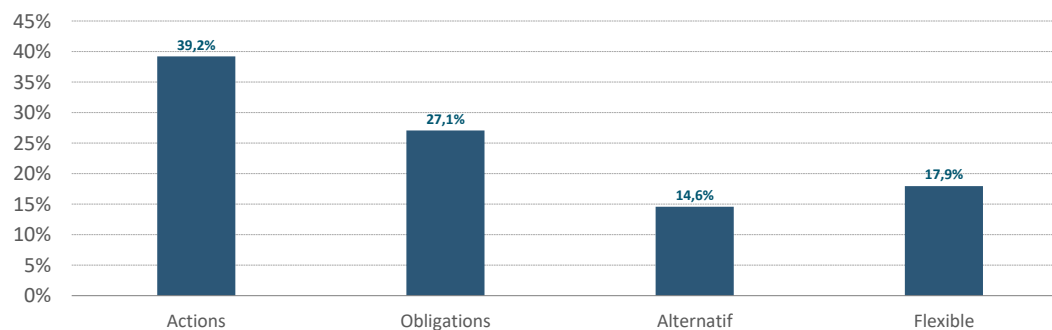
RÉPARTITION PAR CLASSE D'ACTIF



RÉPARTITION PAR ASSET MANAGER



COMPOSITION DU PORTEFEUILLE



LES 5 PRINCIPALES POSITIONS

TIKEHAU CREDIT PLUS-F EUR	13,64%
SUNNY EURO STRATEGIC-I	13,43%
MONETA LONG SHORT-A	9,09%
SEXTANT GRAND LARGE	8,85%
MANDARINE GL MICROCAP-IAEUR	8,25%

MOUVEMENTS

ACHATS	VENTES
TIKEHAU CREDIT PLUS-F EUR	
MONETA LONG SHORT-A	
MANDARINE GL MICROCAP-IAEUR	

(1) Les performances et réalisations du passé ne constituent en rien une garantie pour des performances actuelles ou à venir. Ces données sont communiquées pour vous permettre d'apprécier le contexte de marché dans le lequel le FCP a été géré et ne constituent en aucune manière des indices de référence. La flexibilité des stratégies mises en oeuvre dans le FCP rend caduque toute comparaison avec un indice figé du marché. Ce document, à caractère commercial, a pour but de vous informer de manière simplifiée sur les caractéristiques du fonds.