

UN NOUVEAU SOUFFLE POUR VOS INVESTISSEMENTS

GÉRANT



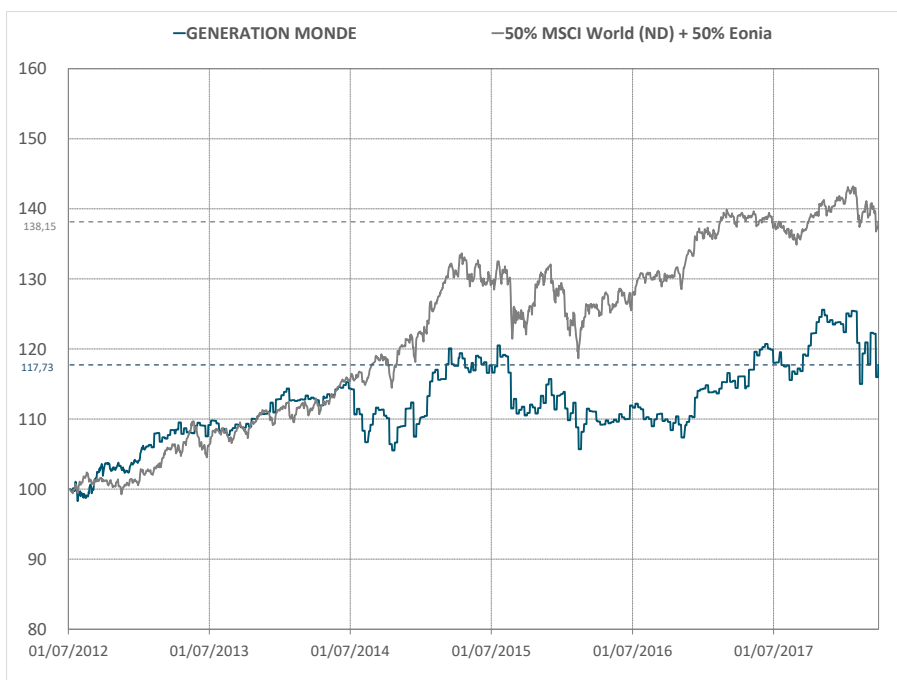
**Michel MENIGOZ**  
RESPONSABLE GESTION ACTIONS  
ET DIVERSIFIÉE

DESCRIPTION DU FONDS

L'OPCVM a pour objectif de gestion la recherche d'une performance supérieure à son indicateur de référence composite, 50% MSCI WORLD + 50% de l'EONIA capitalisé sur la durée de placement recommandée, à savoir 5 ans. La politique d'investissement consiste à investir sur toutes les classes d'actifs à l'international, en mettant en place des mécanismes de couverture pour protéger la performance du fonds.

- Code ISIN : FR0011175199
- VL au 29/03/2018 : 117,73 €
- Encours global du fonds : 1,34 M €
- Code Bloomberg : HIXGEMO FP Equity
- Profil de risque et de rendement : 1 2 3 **4** 5 6 7

EVOLUTION HISTORIQUE



INDICATEURS DE RISQUES EX-POST

	1 an	3 ans
Volatilité (fonds)	11,93%	9,82%
Volatilité (Indice)	5,22%	7,61%
Max Drawdown (fonds)	-8,45%	-12,30%
Max Drawdown (Indice)	-4,50%	-11,22%
Tracking error	9,86%	9,02%
Beta	1,32	0,63
Ratio de Sharpe	0,24	0,00

HISTORIQUES DES PERFORMANCES CUMULÉES(1)

	MTD	YTD	1 an	3 ans	5 ans	Depuis création	Annualisée depuis création
GENERATION MONDE	-2,65%	-3,81%	2,88%	0,12%	8,58%	17,73%	2,89%
50% MSCI World (ND) + 50% Eonia	-1,52%	-1,82%	-0,45%	5,93%	29,86%	38,15%	5,80%

(1) Les performances et réalisations du passé ne constituent en rien une garantie pour des performances actuelles ou à venir. Ces données sont communiquées pour vous permettre d'apprécier le contexte de marché dans le lequel le FCP a été géré et ne constituent en aucune matière des indices de référence. La flexibilité des stratégies mises en oeuvre dans le FCP rend caduque toute comparaison avec un indice figé du marché. Ce document, à caractère commercial, a pour but de vous informer de manière simplifiée sur les caractéristiques du fonds.

UN NOUVEAU SOUFFLE POUR VOS INVESTISSEMENTS

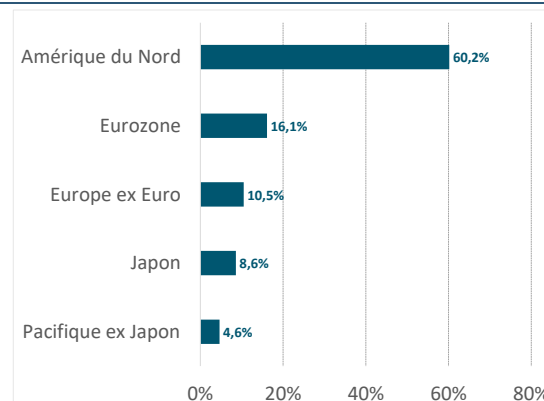
COMMENTAIRE DE GESTION

Malgré une dynamique économique toujours très robuste et des résultats d'entreprises en forte croissance, notamment aux Etats-Unis, les marchés actions terminent le trimestre en territoire négatif. Les interrogations quant au cycle de resserrement monétaire et les déclarations de guerre commerciale de la part du président américain sont venues contrarier l'enthousiasme qui prévalait au cours des premières semaines de l'année.

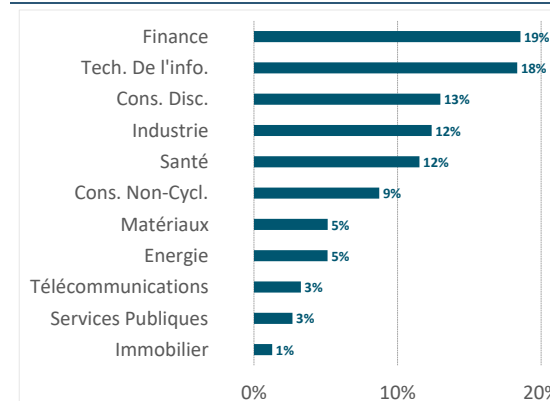
Generation Monde s'inscrit dans ce recul généralisé. Pourtant le portefeuille de titres résiste significativement grâce à de belles performances de valeurs technologiques et financières américaines (Adobe, E Trade, ..) qui permettent de compenser largement la contreperformance de Facebook fin Mars. A noter par ailleurs la belle progression de SunRun, société qui fournit des solutions d'énergie solaire pour le marché américain qui s'envole de plus de 30% en Mars en profitant d'une forte demande domestique. Les fonds détenus en portefeuille ont été plus décevants puisqu'aucun n'est parvenu à rester dans le vert sur le trimestre.

Avec une exposition proche de 115%, nous gardons un positionnement optimiste sur les marchés qui bénéficient aujourd'hui de niveaux de valorisation tout à fait attractifs avec des perspectives de croissance revues à la hausse.

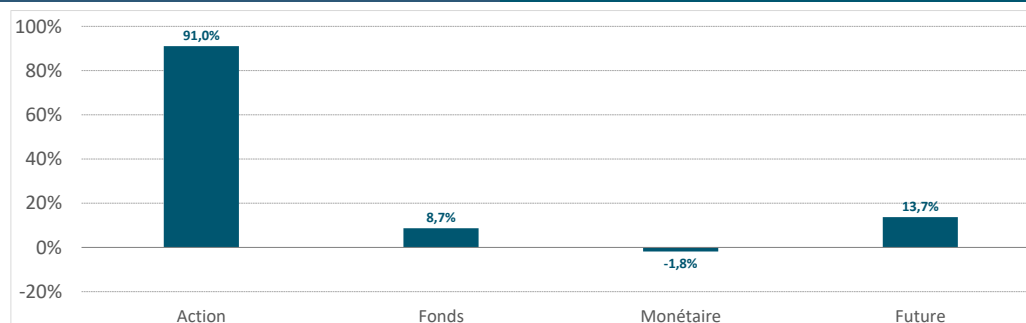
RÉPARTITION PAR ZONE GEOGRAPHIQUE ( Poche Action )



REPARTITION PAR SECTEUR ( Poche Action )



COMPOSITION DU PORTEFEUILLE



CARACTÉRISTIQUES PRINCIPALES

Forme juridique : FCP de droit français conforme aux normes UCITS IV  
 Part : Part C Tous souscripteurs  
 Classification AMF : OPCVM Diversifié  
 Date de création : 05/07/2012  
 Devise de référence : EUR  
 Affectation des résultats : Capitalisation  
 Fréquence de valorisation : Hebdomadaire (le vendredi)  
 Heure de centralisation : Avant 9h00  
 Publication de la VL : J+1  
 Frais de gestion : 2,39% TTC Max  
 Dépositaire : CACEIS Bank  
 Pour plus d'informations : <http://www.sanso-is.com>  
 Commission de surperformance : Néant  
 Commission de rachat : Néant  
 Commission de souscription : 3% TTC Max  
 Eligible au PEA : Non  
 Commissaire au compte : Expertea

LES 5 PRINCIPALES POSITIONS

Constellation Brands Inc-A	5,38%
Facebook Inc-A	4,70%
Abbvie Inc	4,22%
Unitedhealth Group Inc	3,81%
Peugeot Sa	3,21%

MOUVEMENTS

ACHATS	VENTES
Peugeot Sa	Seb Sa
Certificat BNP	Reckitt Benckiser Group Plc
Coca-Cola Hbc Ag-Di	Assicurazioni Generali

(1) Les performances et réalisations du passé ne constituent en rien une garantie pour des performances actuelles ou à venir. Ces données sont communiquées pour vous permettre d'apprécier le contexte de marché dans le lequel le FCP a été géré et ne constituent en aucune matière des indices de référence. La flexibilité des stratégies mises en oeuvre dans le FCP rend caduque toute comparaison avec un indice figé du marché. Ce document, à caractère commercial, a pour but de vous informer de manière simplifiée sur les caractéristiques du fonds.