

UN NOUVEAU SOUFFLE POUR VOS INVESTISSEMENTS

GÉRANT



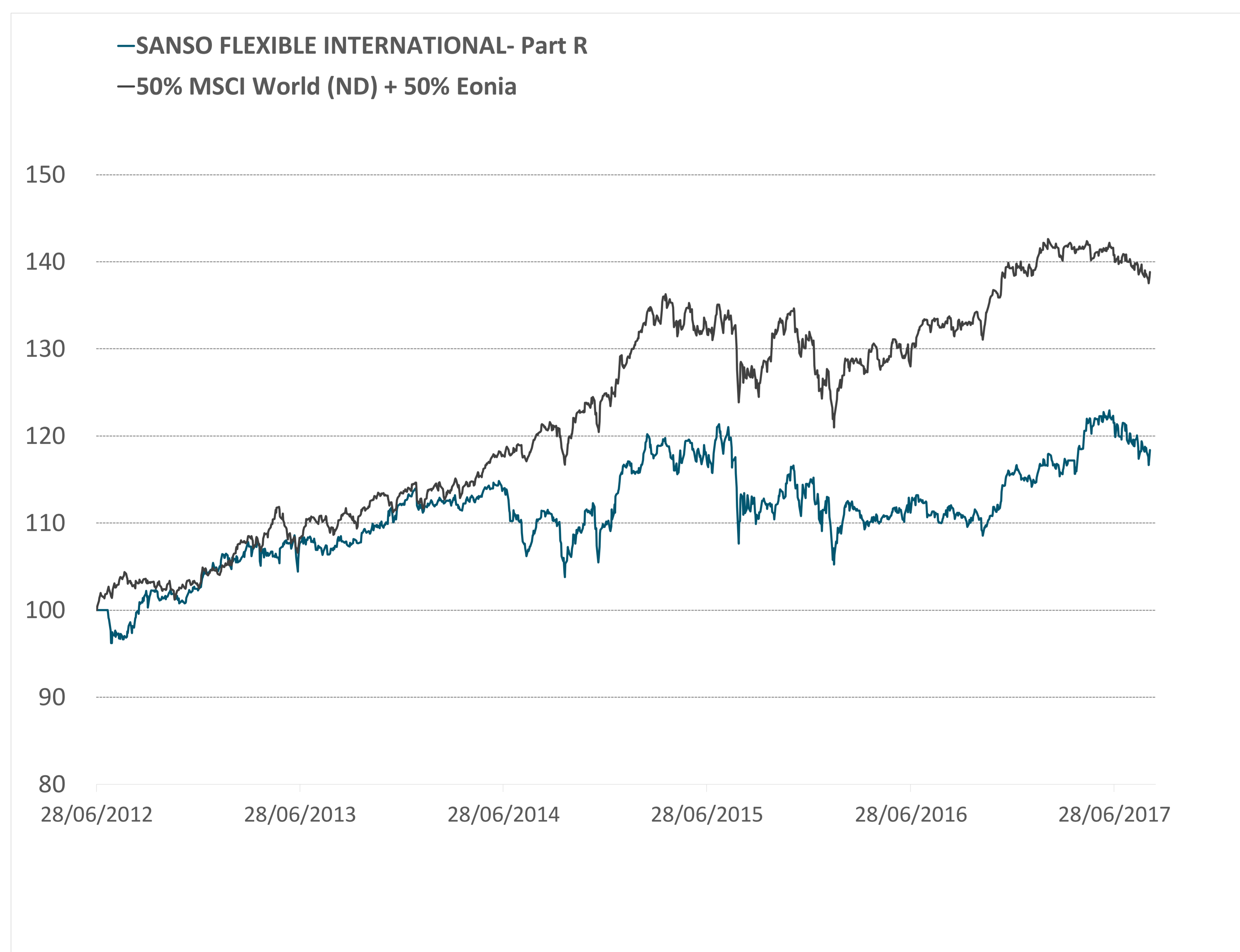
Michel MENIGOZ
RESPONSABLE GESTION
ACTIONS ET DIVERSIFIÉE

DESCRIPTION DU FONDS

L'OPCVM a pour objectif de gestion la recherche d'une performance supérieure à son indicateur de référence composite, 50% MSCI WORLD + 50% de l'EONIA capitalisé sur la durée de placement recommandée, à savoir 5 ans. C'est un fonds basé sur la sélection rigoureuse de titres, la politique d'investissement consiste à investir dans un univers international, en mettant en place des mécanismes de couverture pour protéger la performance du fonds.

- Code ISIN : FR0011269299
- VL au jeudi 31 août 2017 : 177,60 €
- Encours global du fonds : 8,10 M €
- Code Bloomberg : HIFLIEU FP Equity
- Profil de risque et de rendement : 1 2 3 **4** 5 6 7

EVOLUTION NAV vs BENCHMARK



INDICATEURS DE RISQUES EX-POST

	1 ans	3 ans
Volatilité (fonds)	6,37%	9,53%
Volatilité (Indice)	4,99%	7,91%
Max Drawdown (fonds)	-5,12%	-13,30%
Max Drawdown (Indice)	-3,58%	-11,22%
Tracking error	4,61%	5,65%
Beta	0,89	0,97
Ratio de Sharpe	1,04	0,25

HISTORIQUES DES PERFORMANCES CUMULÉES(1)

	MTD	YTD	1 an	3 ans	5 ans	Depuis création	Annualisé depuis création
SANSO FLEXIBLE INTERNATIONAL- Part R	-0,52%	2,33%	6,63%	7,22%	20,60%	18,40%	3,32%
50% MSCI World (ND) + 50% Eonia	-0,35%	0,32%	4,32%	15,42%	35,17%	38,84%	6,54%

(1) Les performances et réalisations du passé ne constituent en rien une garantie pour des performances actuelles ou à venir. Ces données sont communiquées pour vous permettre d'apprécier le contexte de marché dans lequel le FCP a été géré et ne constituent en aucune matière des indices de référence. La flexibilité des stratégies mises en oeuvre dans le FCP rend caduque toute comparaison avec un indice figé du marché. Ce document, à caractère commercial, a pour but de vous informer de manière simplifiée sur les caractéristiques du fonds.

UN NOUVEAU SOUFFLE POUR VOS INVESTISSEMENTS

COMMENTAIRE DE GESTION

Même si l'on peut noter une légère remontée de la volatilité, les marchés internationaux ont évolué sans grande tendance au cours du mois d'août, partagés entre l'amélioration constante du contexte économique mondial et la remontée du risque géopolitique avec les provocations récurrentes de la Corée du Nord. Mais l'élément majeur du mois sur les marchés restera sans doute la vive appréciation de l'Euro vis-à-vis des principales devises ce qui naturellement pèse sur les investissements non libellés dans la monnaie unique européenne.

Dans ce contexte, Flexible International résiste au recul grâce à une politique d'investissement relativement prudente.

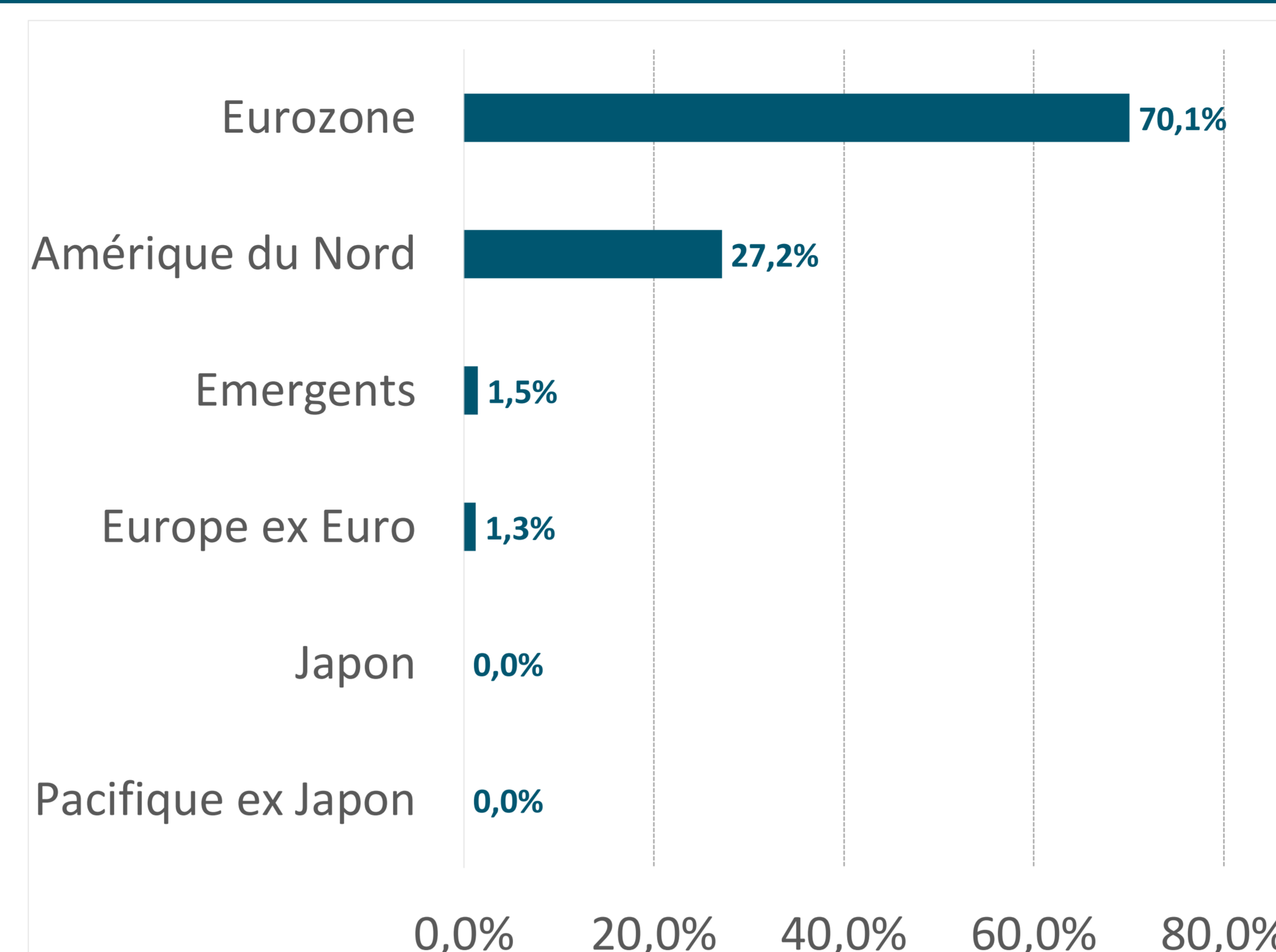
Bien qu'ayant subi la baisse du début de mois, étant restés investis sur la période, les dernières séances nous ont donné raison puisque les indices ont rebondi significativement. Le valeur liquidative de flexible international baisse de -0,52% sur le mois, tandis que le MSCI World (dividendes réinvestis) baisse de -0,69%.

Nous resterons attentifs aux mouvements de marchés qui pourraient survenir au gré des annonces en provenance des banques centrales et prendrons les positions adaptées.

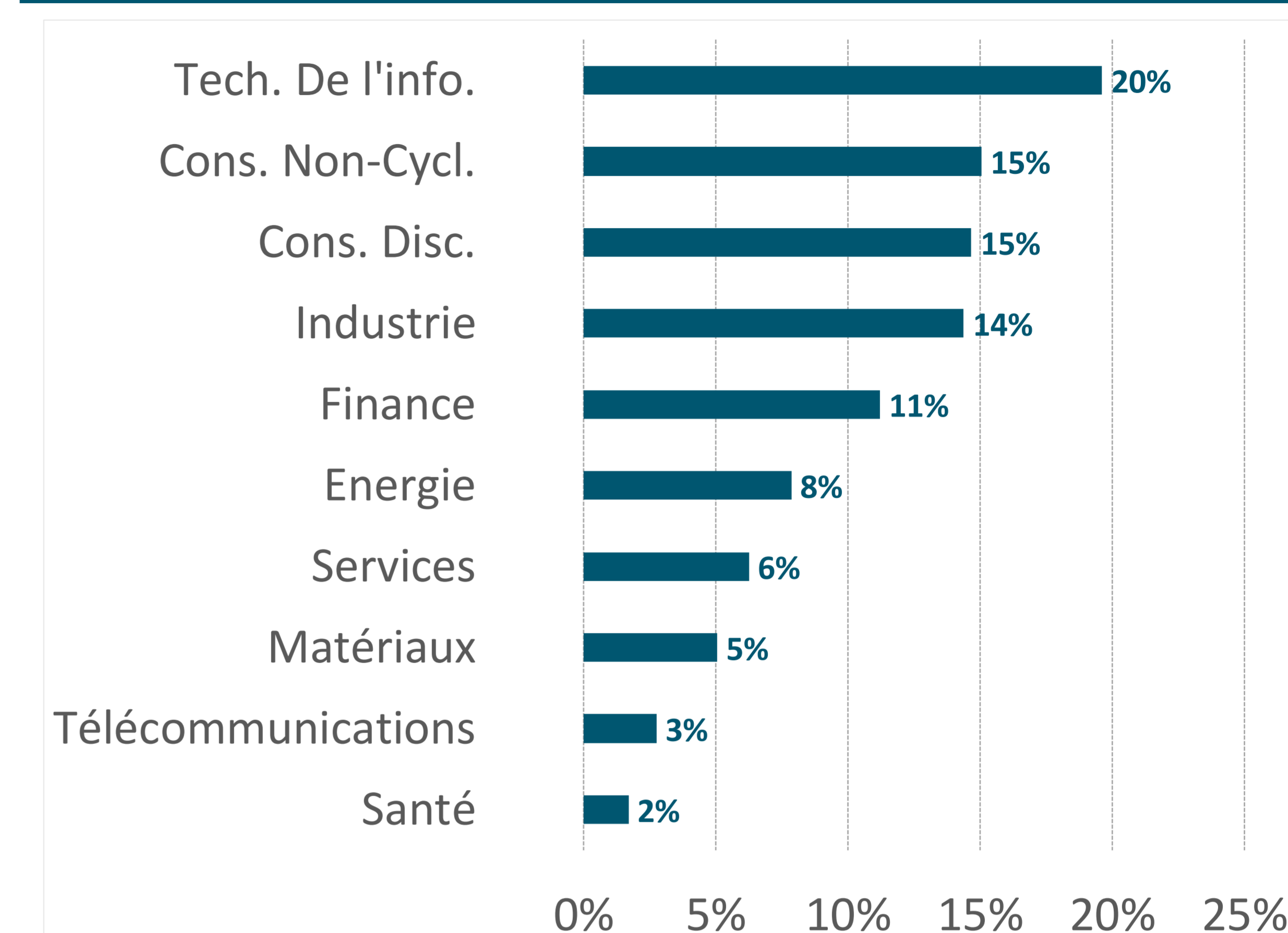
CARACTÉRISTIQUES PRINCIPALES

Forme juridique : FCP de droit français conforme aux normes UCITS IV
 Part : Part R Tous souscripteurs
 Classification AMF : OPCVM Diversifié
 Date de création : 28/06/2012
 Devise de référence : EUR
 Affectation des résultats : Capitalisation
 Fréquence de valorisation : Quotidienne
 Heure de centralisation : Avant 10h00
 Publication de la VL : J+1
 Frais de gestion : 2,15% TTC Max
 Dépositaire : CACEIS Bank
 Pour plus d'informations : <http://www.sanso-is.com>
 Commission de surperformance : 15% TTC au-delà d'une performance annuelle positive et supérieure à l'indicateur de référence 50% MSCI WORLD +50% de l'EONIA capitalisé
 Commission de rachat : Néant
 Commission de souscription : 3% Max
 Eligible au PEA : NC
 Commissaire au compte : Experte

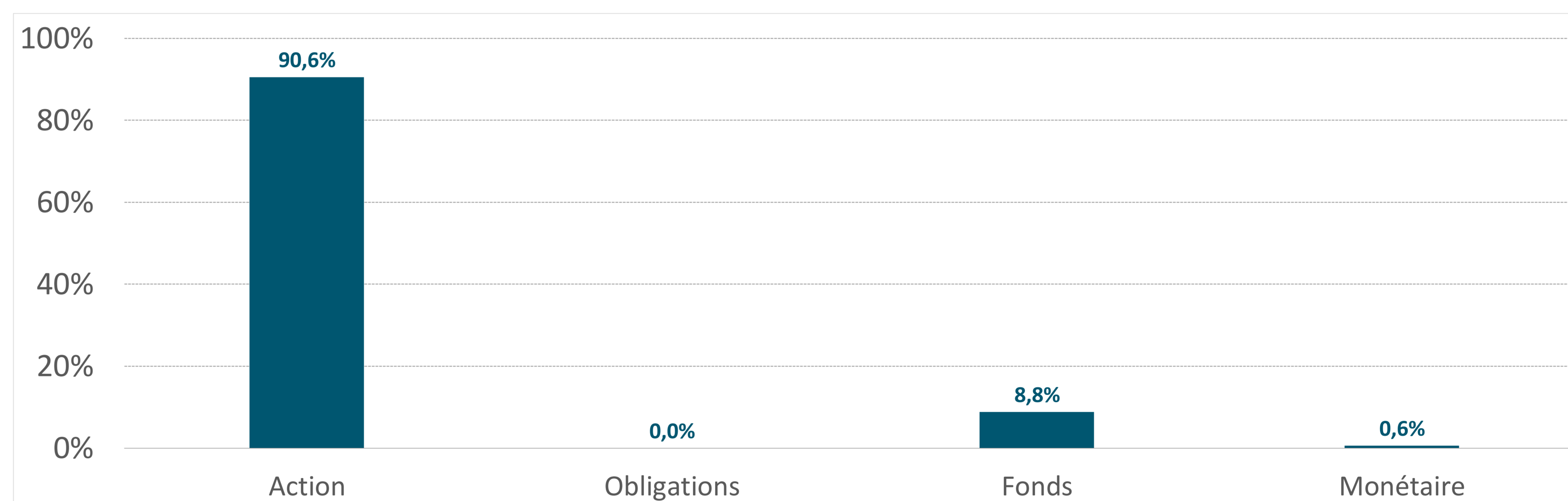
RÉPARTITION PAR ZONE GEOGRAPHIQUE (Poche Action)



REPARTITION PAR SECTEUR (Poche Action)



COMPOSITION DU PORTEFEUILLE



LES 10 PRINCIPALES POSITIONS (Actions)

DAVIDE CAMPARI-MILANO SPA	3,00%
SOLUTIONS 30 SE	2,64%
DANONE	2,45%
CAPGEMINI	2,30%
ACCOR SA	1,98%
UNITED INTERNET AG-REG SHARE	1,85%
CATERPILLAR INC	1,83%
ALCOA CORP	1,82%
FAURECIA	1,81%
UNILEVER NV-CVA	1,79%

LES PRINCIPAUX FONDS

SANSO EUROPE CONVICTIONS- C	5,93%
SANSO SHORT DURATION-C	2,90%
Nombre de lignes Actions :	66
Nombre de Fonds détenus :	2

MOUVEMENTS

ACHATS	VENTES
SANSO S.DURAT.C 3D	REXEL 3,25%150622
	ORTIZ 7%070319
	TELEFONICA TVPERP.

(1) Les performances et réalisations du passé ne constituent en rien une garantie pour des performances actuelles ou à venir. Ces données sont communiquées pour vous permettre d'apprécier le contexte de marché dans lequel le FCP a été géré et ne constituent en aucune matière des indices de référence. La flexibilité des stratégies mises en oeuvre dans le FCP rend caduque toute comparaison avec un indice figé du marché. Ce document, à caractère commercial, a pour but de vous informer de manière simplifiée sur les caractéristiques du fonds.