

UN NOUVEAU SOUFFLE POUR VOS INVESTISSEMENTS

GÉRANT



Philippe DOUILLET

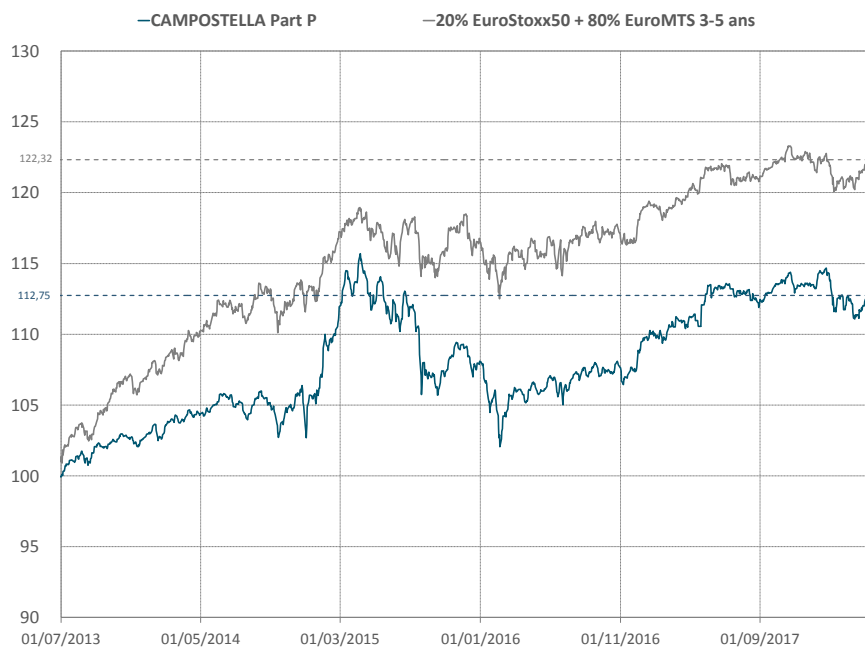
GESTION OBLIGATAIRE

DESCRIPTION DU FONDS

Campostella est un fonds de fonds qui privilégie la prudence. Ce fonds bénéficie du process de multigestion éprouvé de 360 Hixance am qui s'articule autour des trois axes : sélection, assemblage et mesure du risque. Campostella poursuit un double objectif : viser sur une durée d'investissement moyenne de 3 ans une performance supérieure aux fonds en euros des assureurs (mais sans garantie en capital) et donner un sens solidaire à son épargne en contribuant au financement d'associations caritatives.

■ Code ISIN	: FR0011449990	■ Code Bloomberg	: CAMP360 FP Equity
■ VL au 30/04/2018	: 169,12 €	■ Profil de risque et de rendement	: 1 2 3 4 5 6 7
■ Encours global du fonds	: 3,38 M €		

EVOLUTION HISTORIQUE



INDICATEURS DE RISQUES EX-POST

	1 an	3 ans
Volatilité (fonds)	2,69%	3,81%
Volatilité (Indice)	2,51%	4,00%
Max Drawdown (fonds)	-3,13%	-10,51%
Max Drawdown (Indice)	-2,63%	-5,06%
Tracking error	1,85%	3,39%
Beta	1,01	0,82
Ratio de Sharpe	0,22	-0,01

HISTORIQUES DES PERFORMANCES CUMULÉES(1)

	MTD	YTD	1 an	3 ans	5 ans	Depuis création	Annualisée depuis création
CAMPOSTELLA Part P	1,24%	-0,42%	0,60%	-0,13%	x	12,75%	2,50%
20% EuroStoxx50 + 80% EuroMTS 3-5 ans	1,05%	0,62%	1,06%	4,24%	x	22,32%	4,24%

(1) Les performances et réalisations du passé ne constituent en rien une garantie pour des performances actuelles ou à venir. Ces données sont communiquées pour vous permettre d'apprécier le contexte de marché dans le lequel le FCP a été géré et ne constituent en aucune matière des indices de référence. La flexibilité des stratégies mises en oeuvre dans le FCP rend caduque toute comparaison avec un indice figé du marché. Ce document, à caractère commercial, a pour but de vous informer de manière simplifiée sur les caractéristiques du fonds.

UN NOUVEAU SOUFFLE POUR VOS INVESTISSEMENTS

COMMENTAIRE DE GESTION

Les incertitudes géopolitiques et le ralentissement de l'activité économique en Europe sur le premier trimestre ont maintenu un sentiment de prudence chez les investisseurs en avril. Toutefois, l'appétit pour le risque a prévalu et s'est matérialisé par la forte progression des indices boursiers européens au cours du mois d'avril (+6,84% pour le CAC40, +5.21% pour l'Eurostoxx50 et +4,26% pour le DAX) et par un resserrement notable des marges de crédit (-12 bps sur les obligations crossover notées de BBB+ à BB-, 8bps sur les obligations financières seniors et -13bps sur les émissions financières subordonnées).

Dans cet environnement beaucoup plus positif pour les actifs risqués, le fonds Campostella a progressé de +1,24% sur le mois d'avril. A fin avril, la performance du fonds depuis le début de l'année était donc de -0,42%.

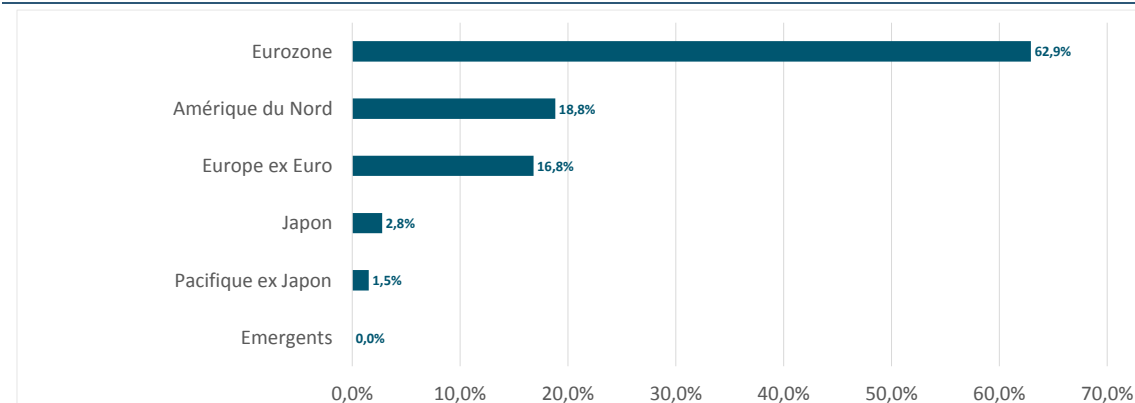
En termes de contribution, on notera sur le mois d'avril la bonne performance des fonds H2O Moderato, Altiflex et Erasmus Small Caps. A l'inverse l'évolution décevante des fonds long short Nordea Stable Return et DNCA Miura depuis le début de l'année, nous a conduit à décider de la sortie de ces deux positions. Cela nous a permis de renforcer notre exposition actions avec l'entrée du fonds Mainfirst Top European Ideas en fin de mois.

Enfin, la volatilité à 1 an du fonds a fortement baissé de 3,64% fin mars à 3,36% fin avril.

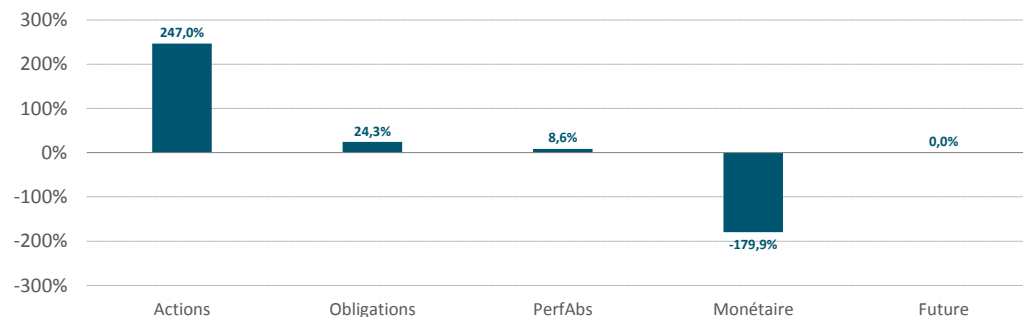
CARACTÉRISTIQUES PRINCIPALES

Forme juridique : FCP de droit français conforme aux normes UCITS IV
 Part : Part P Tous souscripteurs
 Classification AMF : OPCVM Diversifié
 Date de création : 23/06/2013
 Devise de référence : EUR
 Affectation des résultats : Capitalisation
 Fréquence de valorisation : Quotidienne
 Heure de centralisation : Avant 11h00
 Publication de la VL : J+1
 Frais de gestion : 1,50% TTC Max
 Dépositaire : CACEIS Bank
 Pour plus d'informations : <http://www.sanso-is.com>
 Commission de surperformance : Néant
 Commission de rachat : Néant
 Commission de souscription : 5% TTC Max
 Eligible au PEA : Non
 Commissaire au compte : Experte

RÉPARTITION PAR ZONE GÉOGRAPHIQUE



COMPOSITION DU PORTEFEUILLE



LES 5 PRINCIPALES POSITIONS

Sextant Grand Large	11,73%
Echiquier Arty	10,68%
Altiflex	9,32%
Keren Patrimoine	8,00%
H2O Moderato-Ic	4,81%

MOUVEMENTS

ACHATS	VENTES
Mainfirst Top Europrn Ideas-C	Edmond De Roth-Inc Europe-A
Edmond De Roth Inc Eu-Cr Eur	Dnca Invest-Miura-B
H2O Moderato-Ic	Nordea I Sic-Stab Ret-Bp-Eur

(1) Les performances et réalisations du passé ne constituent en rien une garantie pour des performances actuelles ou à venir. Ces données sont communiquées pour vous permettre d'apprécier le contexte de marché dans le lequel le FCP a été géré et ne constituent en aucune matière des indices de référence. La flexibilité des stratégies mises en oeuvre dans le FCP rend caduque toute comparaison avec un indice figé du marché. Ce document, à caractère commercial, a pour but de vous informer de manière simplifiée sur les caractéristiques du fonds.